

## News Release

各 位

平成 29 年 8 月 25 日  
株式会社日本信用情報機構

### 「信用情報提供等業務に関連する統計」の公表に関するお知らせ (平成 29 年 7 月度)

貸金業法に基づく指定信用情報機関である株式会社日本信用情報機構（本社：東京都千代田区、代表取締役社長執行役員：立木清、略称：JICC）は、信用情報提供等業務に関連する統計（平成 29 年 7 月度）を公表いたしましたので、お知らせいたします。

#### 1. 平成 29 年 7 月度の概況

##### (1) 加盟会員の状況

当社に加盟する総会員数は、前月から 1 社増加し、7 月 31 日時点で 1,409 社となりました。また、当社に加入する貸金業者数は、前月から 3 社減少し、941 社となりました。

なお、7 月度の入会・退会の状況は、新規入会 4 社、退会 3 社となりました。

##### ①加盟総会員数

	社数	前月差	前年同月差
加盟総会員数	1,409 社	1 社	▲17 社
内 加入貸金業者数	941 社	▲3 社	▲36 社

##### ②入会・退会の状況

新規入会数	4 社
退会数	3 社

##### ③新規入会会員名

- (株) JGマーケティング
  - (株) 筑波銀行
  - (株) ハナ銀行
  - (株) フィスコ・キャピタル
- (五十音順)

## (2) 照会の状況

当社に加盟する会員からの当社への総照会件数は、前月から 12 万件減少し、997 万件（当月 1 カ月間）となりました。また、当社に加入する貸金業者からの当社への照会件数は、前月から 24 万件減少し、781 万件（当月 1 カ月間）となりました。

	当月	前月比	前年同月比
総照会件数	997 万件	98.8%	99.9%
内 加入貸金業者からの 照会件数	781 万件	97.0%	101.6%

## (3) 登録の状況

当社に加盟する会員が登録する総登録情報量は、前月から登録件数 91 万件増加、登録残高の合計額 1 兆 4,818 億円増加となり、7 月 31 日時点で登録件数 3 億 7,518 万件、登録残高の合計額 215 兆 4,439 億円となりました。

また、当社に加入する貸金業者が登録する貸金業法の対象となる個人向け貸付けに係る登録情報量は、前月から登録人数 4.6 万人減少、登録件数 13.5 万件減少、登録残高の合計額 408 億円減少となり、登録人数 1,814.9 万人、登録件数 3,126.1 万件、登録残高の合計額 7 兆 2,749 億円となりました。

### ①総登録情報量

	当月	前月差	前年同月差
登録件数	3 億 7,518 万件	91 万件	2,572 万件
登録残高の合計額	215 兆 4,439 億円	1 兆 4,818 億円	23 兆 2,349 億円

### ②当社に加入する貸金業者が登録する貸金業法の対象となる個人向け貸付けに係る登録情報量

	当月	前月差	前年同月差
<b>総登録情報</b>			
登録人数	1,814.9 万人	▲4.6 万人	▲18.6 万人
登録件数	3,126.1 万件	▲13.5 万件	▲102.5 万件
<b>残高有り情報</b>			
登録人数	1,064.6 万人	▲6.5 万人	▲5.5 万人
登録件数	1,581.2 万件	▲10.1 万件	▲12.0 万件
登録残高の合計額	7 兆 2,749 億円	▲408 億円	1,909 億円
一人当たりの残高有り件数	1.5 件	-	-
一契約当たりの残高	46.0 万円	-	-
<b>異動情報</b>			
登録人数	358.4 万人	▲2.1 万人	▲3.5 万人
登録件数	585.0 万件	▲3.5 万件	▲11.3 万件

※登録人数は、名寄せベースです。

※異動情報：入金予定日から 3 カ月以上何ら入金されなかったもの。

(注：加入貸金業者において、貸倒償却した債権についても、顧客との契約関係が継続しているものについては登録されます。)

③当社に加入する貸金業者が登録する貸金業法の対象となる個人向け貸付けのうち、残高がある者の借入件数毎の登録状況

	当月	前月差	前年同月差
<b>1件借入</b>			
登録人数	713.9万人	▲4.4万人	▲2.2万人
登録件数	713.9万件	▲4.4万件	▲2.2万件
登録残高の合計額	3兆7,401億円	▲62億円	1,536億円
一人当たりの残高	52.4万円	-	-
一契約当たりの残高	52.4万円	-	-
<b>2件借入</b>			
登録人数	232.3万人	▲1.2万人	▲1.5万人
登録件数	464.6万件	▲2.3万件	▲2.9万件
登録残高の合計額	2兆212億円	▲225億円	310億円
一人当たりの残高	87.0万円	-	-
一契約当たりの残高	43.5万円	-	-
<b>3件借入</b>			
登録人数	83.3万人	▲0.5万人	▲1.0万人
登録件数	250.0万件	▲1.5万件	▲2.9万件
登録残高の合計額	9,441億円	▲70億円	35億円
一人当たりの残高	113.3万円	-	-
一契約当たりの残高	37.8万円	-	-
<b>4件借入</b>			
登録人数	25.8万人	▲0.3万人	▲0.6万人
登録件数	103.0万件	▲1.2万件	▲2.5万件
登録残高の合計額	3,754億円	▲28億円	3億円
一人当たりの残高	145.7万円	-	-
一契約当たりの残高	36.4万円	-	-
<b>5件以上借入</b>			
登録人数	9.1万人	▲0.3万人	▲0.4万人
登録件数	49.5万件	▲1.0万件	▲1.6万件
登録残高の合計額	1,941億円	▲23億円	25億円
一人当たりの残高	213.3万円	-	-
一契約当たりの残高	39.2万円	-	-
<b>合計</b>			
登録人数	1,064.6万人	▲6.5万人	▲5.5万人
登録件数	1,581.2万件	▲10.1万件	▲12.0万件
登録残高の合計額	7兆2,749億円	▲408億円	1,909億円
一人当たりの残高	68.3万円	-	-
一契約当たりの残高	46.0万円	-	-

※単位未満を四捨五入しているため、借入件数毎の数値合計と合計欄の数値は一致しない場合があります。

④総量規制の除外・例外貸付の登録状況

	当月	前月差	前年同月差
<b>総量規制の除外貸付情報</b>			
総登録情報件数	174,567 件	1,615 件	32,731 件
残高有り情報件数	174,396 件	1,615 件	32,729 件
登録残高の合計額	1 兆 4,542 億円	▲135 億円	1,970 億円
<b>総量規制の例外貸付情報</b>			
総登録情報件数	485,077 件	▲12 件	▲14,719 件
残高有り情報件数	424,319 件	▲140 件	▲17,899 件
登録残高の合計額	4,131 億円	30 億円	83 億円

※貸付区分毎の登録件数および登録残高の合計額は、当社ホームページにて公表しております。

(4) 信用情報の開示の状況

消費者からの信用情報の開示受付件数は、8,513 件（当月 1 カ月間）でした。

	当月	前月比	前年同月比
開示件数	8,513 件	88.3%	97.2%

(5) 個人情報の取扱いに関する苦情の状況

個人情報の取り扱いに関する苦情件数は、0 件（当月 1 カ月間）でした。

	当月
苦情件数	0 件

**2. ホームページ掲載箇所**

統計資料は、日本信用情報機構ホームページ（<http://www.jicc.co.jp/>）内の各種統計データのページ（<http://www.jicc.co.jp/company/jicc-data/index.html>）に公表しております。

以上

<本件に関するお問い合わせ先>

経営企画部 広報室 TEL：03-6701-0314

**ご参考資料**

## ■加盟会員の状況

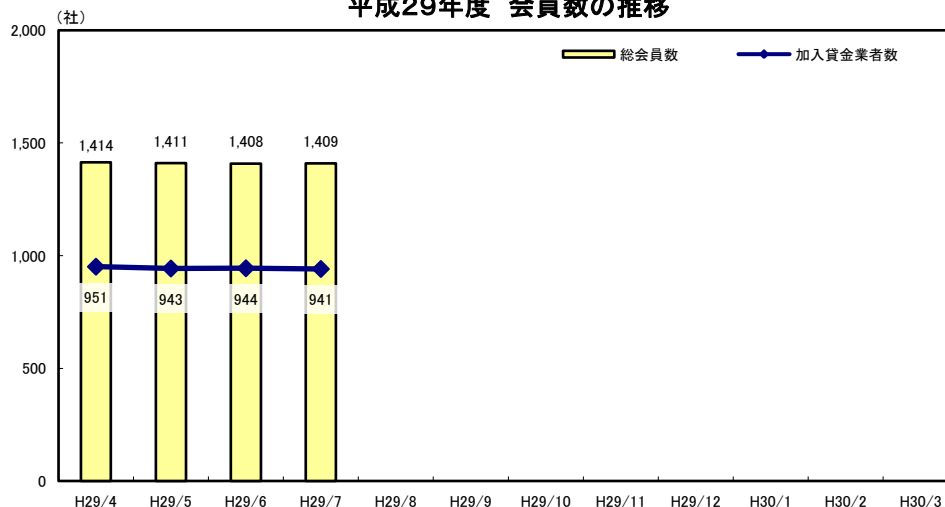
単位:社

	平成29年					
	4月	5月	6月	7月	8月	9月
<b>総会員数</b>	<b>1,414</b>	<b>1,411</b>	<b>1,408</b>	<b>1,409</b>		
新規入会	2	4	4	4		
退会数	9	7	7	3		
前月差	▲ 7	▲ 3	▲ 3	1		
前年同月差	▲ 3	▲ 11	▲ 18	▲ 17		
<b>加入貸金業者数</b>	<b>951</b>	<b>943</b>	<b>944</b>	<b>941</b>		
前月差	▲ 5	▲ 8	1	▲ 3		
前年同月差	▲ 27	▲ 37	▲ 36	▲ 36		

	平成29年			平成30年		
	10月	11月	12月	1月	2月	3月
<b>総会員数</b>						
新規入会						
退会数						
前月差						
前年同月差						
<b>加入貸金業者数</b>						
前月差						
前年同月差						

※各月の数値は、月末時点。

平成29年度 会員数の推移



## ■照会の状況

単位: 万件

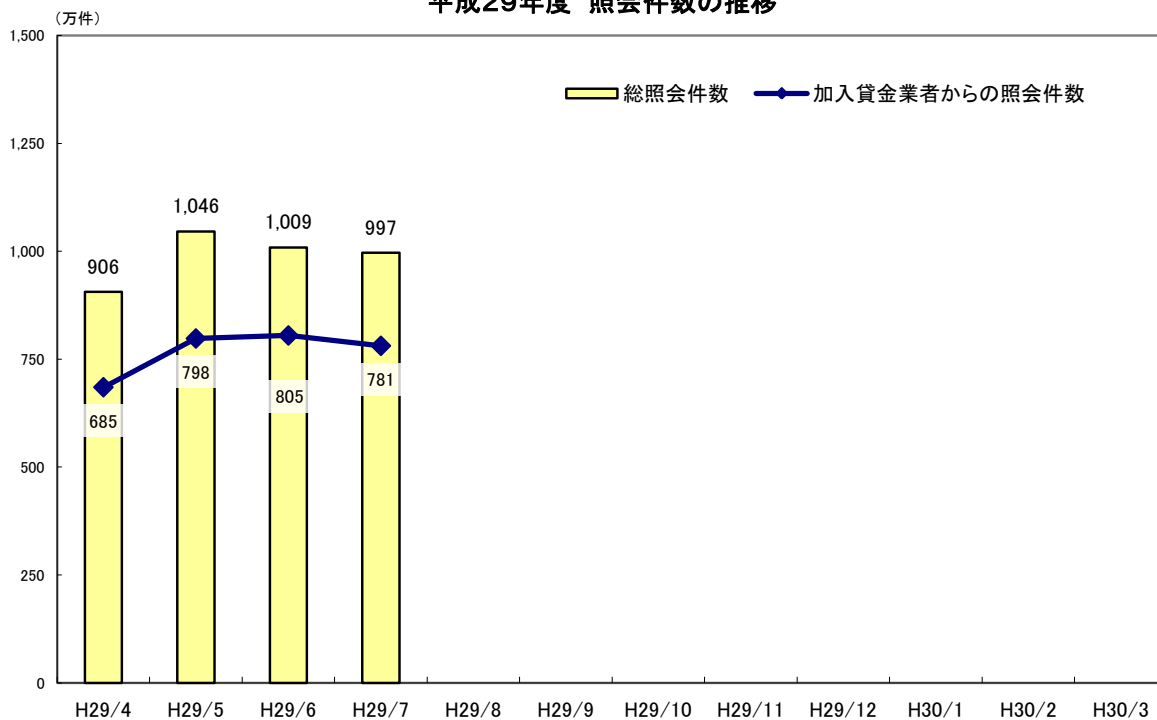
	平成29年						平成29年度 上期累計
	4月	5月	6月	7月	8月	9月	
<b>総照会件数</b>	<b>906</b>	<b>1,046</b>	<b>1,009</b>	<b>997</b>			—
前月比	77.8%	115.5%	96.5%	98.8%			—
前年同月比	101.7%	115.1%	97.5%	99.9%			—
<b>加入貸金業者からの照会件数</b>	<b>685</b>	<b>798</b>	<b>805</b>	<b>781</b>			—
前月比	79.8%	116.5%	100.9%	97.0%			—
前年同月比	102.2%	117.7%	98.2%	101.6%			—

	平成29年			平成30年			平成29年度 通期累計
	10月	11月	12月	1月	2月	3月	
<b>総照会件数</b>							—
前月比							—
前年同月比							—
<b>加入貸金業者からの照会件数</b>							—
前月比							—
前年同月比							—

※各月の数値は、当月1カ月間の照会件数。

※自機関会員からの照会件数。

平成29年度 照会件数の推移



## ■登録の状況

### 1. 総登録情報

単位：件数:万件、残高金額:億円

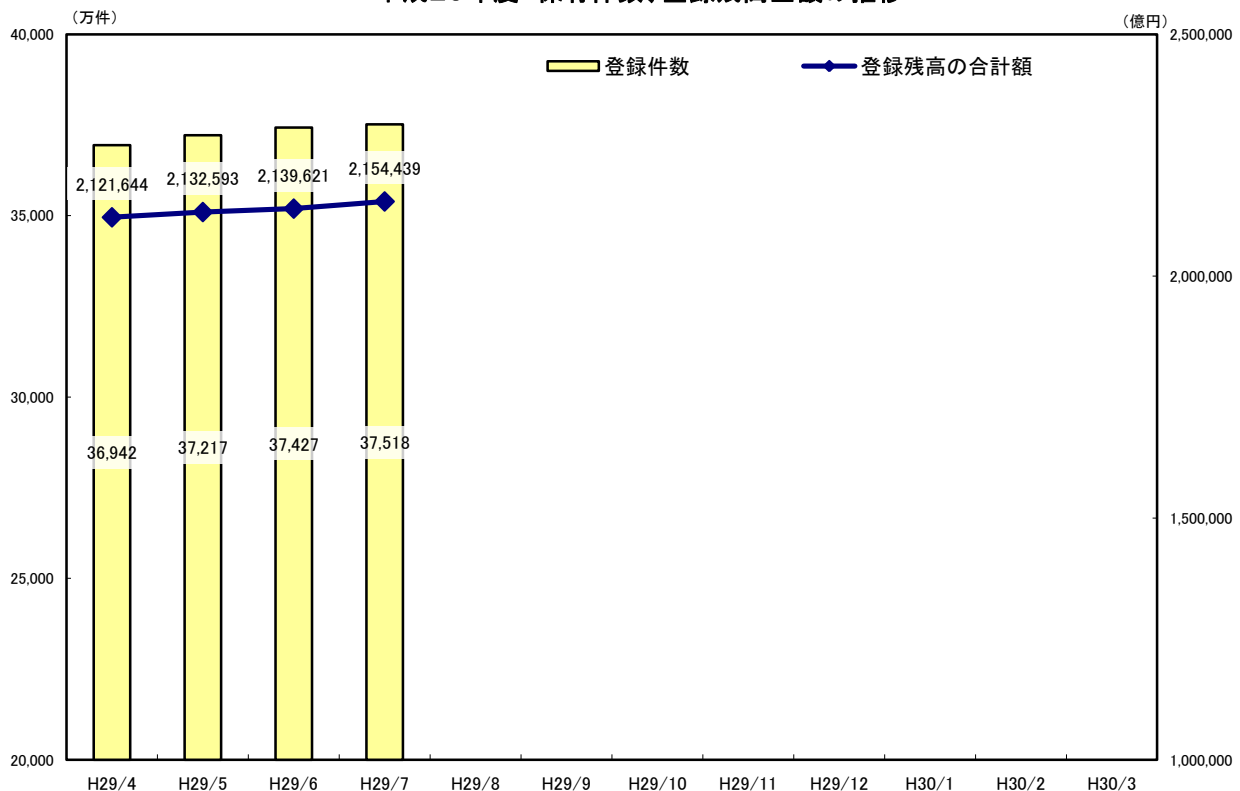
	平成29年					
	4月	5月	6月	7月	8月	9月
<b>登録件数</b>	<b>36,942</b>	<b>37,217</b>	<b>37,427</b>	<b>37,518</b>		
前月差	225	275	210	91		
前年同月差	1,014	2,054	2,770	2,572		
<b>登録残高の合計額</b>	<b>2,121,644</b>	<b>2,132,593</b>	<b>2,139,621</b>	<b>2,154,439</b>		
前月差	24,784	10,949	7,028	14,818		
前年同月差	208,100	222,163	230,750	232,349		

	平成29年			平成30年		
	10月	11月	12月	1月	2月	3月
<b>登録件数</b>						
前月差						
前年同月差						
<b>登録残高の合計額</b>						
前月差						
前年同月差						

※当社が保有する信用情報の総件数および登録残高の合計額。

※各月の数値は、月末時点。

平成29年度 保有件数、登録残高金額の推移





## 2. 貸金業法対象情報

### (1) 登録情報量

単位：人数：万人、件数：万件、残高金額：億円

	平成29年					
	4月	5月	6月	7月	8月	9月
<b>総登録情報</b>						
登録人数	1,820.4	1,820.5	1,819.5	1,814.9		
前月差	▲ 2.2	0.1	▲ 1.0	▲ 4.6		
前年同月差	▲ 84.8	▲ 21.1	▲ 16.4	▲ 18.6		
登録件数	3,151.0	3,146.5	3,139.6	3,126.1		
前月差	▲ 11.0	▲ 4.5	▲ 6.9	▲ 13.5		
前年同月差	▲ 290.2	▲ 109.7	▲ 100.1	▲ 102.5		
<b>残高有り情報</b>						
登録人数	1,066.8	1,075.3	1,071.1	1,064.6		
前月差	1.1	8.5	▲ 4.2	▲ 6.5		
前年同月差	▲ 59.9	▲ 7.5	▲ 7.1	▲ 5.5		
登録件数	1,586.0	1,597.9	1,591.3	1,581.2		
前月差	1.0	11.9	▲ 6.6	▲ 10.1		
前年同月差	▲ 120.4	▲ 15.4	▲ 14.5	▲ 12.0		
登録残高の合計額	72,698	73,155	73,157	72,749		
前月差	134	457	2	▲ 408		
前年同月差	▲ 1,772	1,712	1,845	1,909		
一人当たりの残高有り件数(件)	1.5	1.5	1.5	1.5		
一契約当たりの残高(万円)	45.8	45.8	46.0	46.0		
<b>異動情報</b>						
登録人数	360.1	360.4	360.5	358.4		
前月差	▲ 0.1	0.3	0.1	▲ 2.1		
前年同月差	▲ 23.6	▲ 1.3	▲ 1.4	▲ 3.5		
登録件数	588.5	588.8	588.5	585.0		
前月差	▲ 0.7	0.3	▲ 0.3	▲ 3.5		
前年同月差	▲ 50.4	▲ 13.2	▲ 8.2	▲ 11.3		

	平成29年			平成30年		
	10月	11月	12月	1月	2月	3月
<b>総登録情報</b>						
登録人数						
前月差						
前年同月差						
登録件数						
前月差						
前年同月差						
<b>残高有り情報</b>						
登録人数						
前月差						
前年同月差						
登録件数						
前月差						
前年同月差						
登録残高の合計額						
前月差						
前年同月差						
一人当たりの残高有り件数(件)						
一契約当たりの残高(万円)						
<b>異動情報</b>						
登録人数						
前月差						
前年同月差						
登録件数						
前月差						
前年同月差						

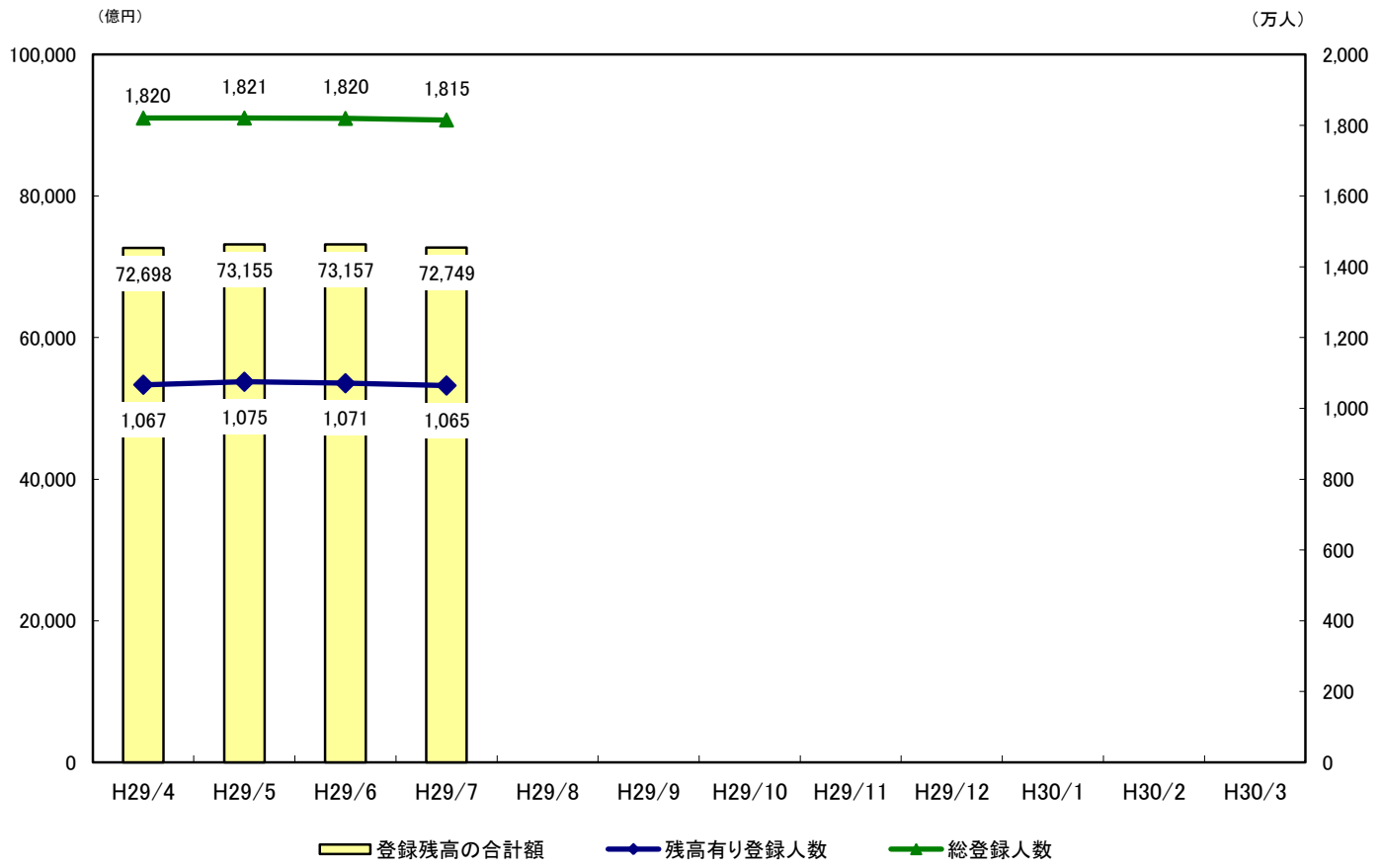
※各月の数値は、月末時点。

※登録人数は、名寄せベース。

※異動情報は、入金予定日から3カ月以上何ら入金されなかったもの。

(注：加入貸金業者において、貸倒償却した債権についても、顧客との契約関係が継続しているものについては登録されます。)

平成29年度 貸金業法対象情報の推移



(2) 総量規制の除外・例外貸付の登録状況

①総量規制の除外貸付情報

単位：件数:件、残高金額:億円

	平成29年										平成30年		
	4月	5月	6月	7月	8月	9月	10月	11月	12月	1月	2月	3月	
<b>総登録情報件数</b>	<b>167,341</b>	<b>169,605</b>	<b>172,952</b>	<b>174,567</b>									
前月差	2,445	2,264	3,347	1,615									
前年同月差	27,272	30,131	31,245	32,731									
<b>残高有り情報件数</b>	<b>167,171</b>	<b>169,436</b>	<b>172,781</b>	<b>174,396</b>									
前月差	2,445	2,265	3,345	1,615									
前年同月差	27,269	30,131	31,243	32,729									
<b>登録残高の合計額</b>	<b>14,363</b>	<b>14,435</b>	<b>14,677</b>	<b>14,542</b>									
前月差	131	72	242	▲ 135									
前年同月差	1,736	1,874	2,009	1,970									
<b>住宅資金貸付</b>													
総登録情報件数	126,587	128,732	131,324	134,189									
残高有り情報件数	126,587	128,732	131,324	134,189									
登録残高の合計額	9,669	9,706	9,836	10,003									
一契約当たりの残高(万円)	763.8	754.0	749.0	745.4									
<b>住宅資金貸付 (つなぎ貸付)</b>													
総登録情報件数	9,571	9,281	9,579	7,910									
残高有り情報件数	9,571	9,281	9,579	7,910									
登録残高の合計額	1,815	1,800	1,840	1,498									
一契約当たりの残高(万円)	1,896.3	1,939.6	1,921.3	1,894.2									
<b>自動車購入時の自動車担保貸付</b>													
総登録情報件数	15,084	15,222	15,396	15,551									
残高有り情報件数	15,081	15,219	15,393	15,548									
登録残高の合計額	72	72	72	73									
一契約当たりの残高(万円)	47.6	47.3	47.0	46.7									
<b>高額医療費の貸付</b>													
総登録情報件数	16	17	18	16									
残高有り情報件数	16	17	18	16									
登録残高の合計額	0	1	1	0									
一契約当たりの残高(万円)	310.3	294.3	299.4	173.7									
<b>有価証券担保貸付</b>													
総登録情報件数	416	416	399	402									
残高有り情報件数	256	257	239	242									
登録残高の合計額	77	70	67	58									
一契約当たりの残高(万円)	3,025.1	2,734.7	2,821.9	2,383.6									
<b>不動産担保貸付</b>													
総登録情報件数	12,650	12,868	13,124	13,336									
残高有り情報件数	12,644	12,862	13,117	13,329									
登録残高の合計額	2,537	2,591	2,664	2,711									
一契約当たりの残高(万円)	2,006.1	2,014.5	2,031.1	2,034.3									
<b>売却予定不動産の売却代金により返済される貸付</b>													
総登録情報件数	3,017	3,069	3,112	3,163									
残高有り情報件数	3,016	3,068	3,111	3,162									
登録残高の合計額	193	195	195	199									
一契約当たりの残高(万円)	640.3	636.6	627.7	629.9									

※各月の数値は、月末時点。

※総量規制の除外貸付情報：総量規制の対象とならない貸付けに係る情報(貸金業法施行規則第10条の21)

※総登録情報は貸付け等が契約継続中の情報。

②総量規制の例外貸付情報

単位：件数:件、残高金額:億円

	平成29年										平成30年		
	4月	5月	6月	7月	8月	9月	10月	11月	12月	1月	2月	3月	
<b>総登録情報件数</b>	485,161	485,072	485,089	485,077									
前月差	▲ 2,679	▲ 89	17	▲ 12									
前年同月差	▲ 191,424	▲ 15,699	▲ 15,616	▲ 14,719									
<b>残高有り情報件数</b>	425,097	424,827	424,459	424,319									
前月差	▲ 2,985	▲ 270	▲ 368	▲ 140									
前年同月差	▲ 188,405	▲ 19,642	▲ 19,212	▲ 17,899									
<b>登録残高の合計額</b>	4,083	4,091	4,101	4,131									
前月差	▲ 1	8	10	30									
前年同月差	▲ 732	40	42	83									
<b>個人顧客が既債務を返済するための貸付</b>													
総登録情報件数	49,288	49,315	49,353	49,353									
残高有り情報件数	49,210	49,237	49,269	49,270									
登録残高の合計額	397	398	400	401									
一契約当たりの残高(万円)	80.7	80.8	81.1	81.3									
<b>段階的返済借換え</b>													
総登録情報件数	232,435	232,306	232,305	232,123									
残高有り情報件数	219,388	219,255	219,236	218,951									
登録残高の合計額	1,796	1,800	1,805	1,808									
一契約当たりの残高(万円)	81.8	82.1	82.4	82.6									
<b>緊急医療費の貸付</b>													
総登録情報件数	80	80	80	78									
残高有り情報件数	67	67	65	63									
登録残高の合計額	0	0	0	0									
一契約当たりの残高(万円)	20.8	21.0	21.4	20.6									
<b>特定緊急貸付</b>													
総登録情報件数	165	161	161	155									
残高有り情報件数	164	160	160	154									
登録残高の合計額	0	0	0	0									
一契約当たりの残高(万円)	4.8	5.0	4.8	4.9									
<b>配偶者貸付</b>													
総登録情報件数	5,626	5,613	5,583	5,538									
残高有り情報件数	3,851	3,856	3,828	3,779									
登録残高の合計額	12	12	12	12									
一契約当たりの残高(万円)	30.7	30.8	30.5	30.7									
<b>事業を営む個人顧客に対する貸付</b>													
総登録情報件数	195,427	195,489	195,574	195,799									
残高有り情報件数	150,279	150,146	149,870	150,073									
登録残高の合計額	1,765	1,767	1,769	1,792									
一契約当たりの残高(万円)	117.5	117.7	118.0	119.4									
<b>個人顧客が新規事業を行うための資金の貸付</b>													
総登録情報件数	2,099	2,071	2,000	1,997									
残高有り情報件数	2,097	2,069	1,998	1,995									
登録残高の合計額	112	113	114	117									
一契約当たりの残高(万円)	532.0	545.3	568.1	587.8									
<b>つなぎ資金貸付</b>													
総登録情報件数	41	37	33	34									
残高有り情報件数	41	37	33	34									
登録残高の合計額	1	1	1	1									
一契約当たりの残高(万円)	234.3	252.4	271.7	263.1									

※各月の数値は、月末時点。

※総量規制の例外貸付情報：総量規制の対象となるが個人顧客の利益の保護に支障を生ずることがない貸付に係る情報(貸金業法施行規則第10条の23)

※総登録情報は貸付け等が契約継続中の情報。

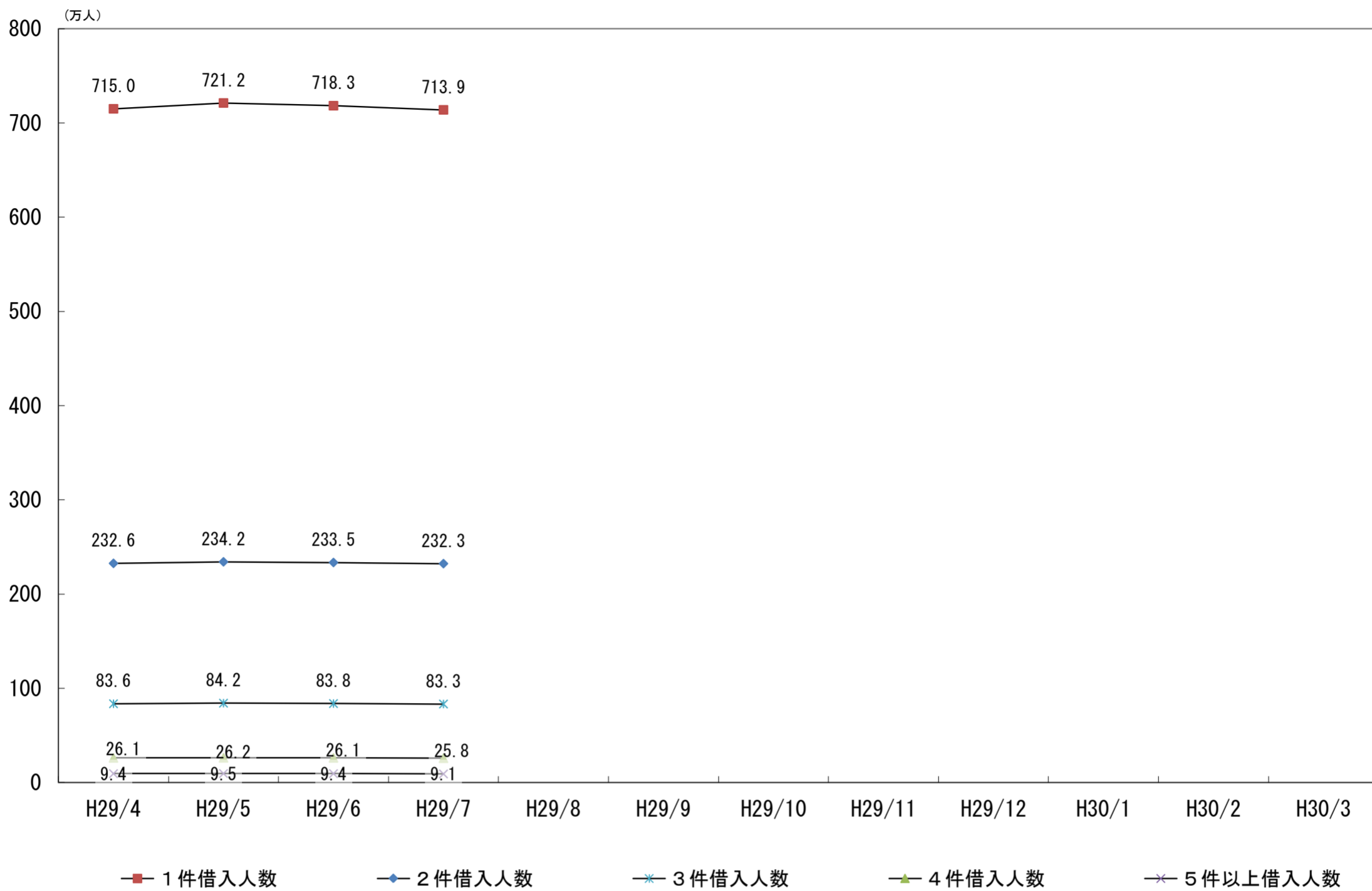
(3)残高がある者の借入件数毎の登録状況

単位：人数：万人、件数：万件、残高金額：億円

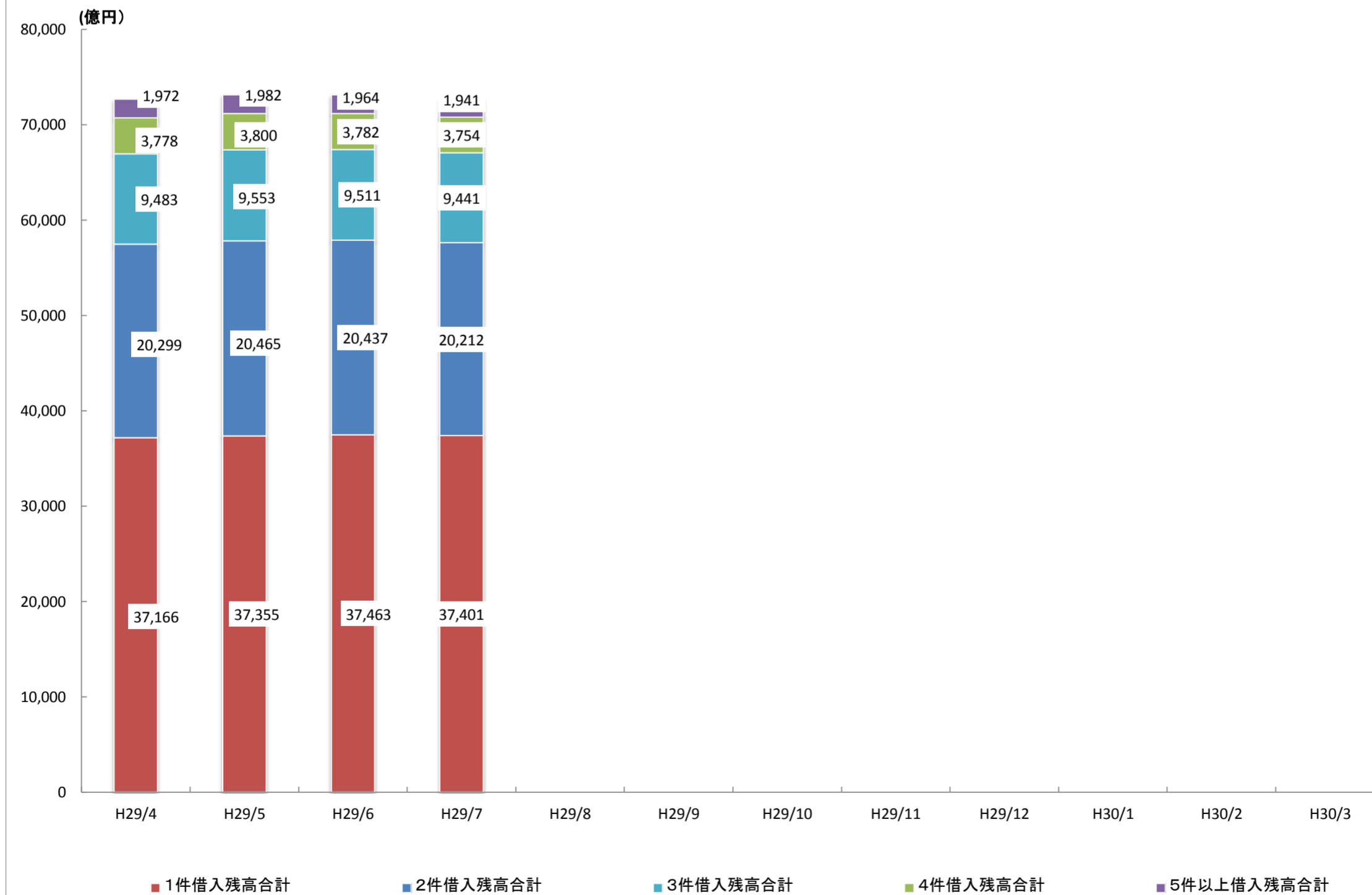
借入件数	平成29年								平成30年			
	4月	5月	6月	7月	8月	9月	10月	11月	12月	1月	2月	3月
<b>1件借入</b>												
登録人数	715.0	721.2	718.3	713.9								
前月差	1.0	6.2	▲ 2.9	▲ 4.4								
前年同月差	▲ 28.1	▲ 3.2	▲ 3.2	▲ 2.2								
登録件数	715.0	721.2	718.3	713.9								
前月差	1.0	6.2	▲ 2.9	▲ 4.4								
前年同月差	▲ 28.1	▲ 3.2	▲ 3.2	▲ 2.2								
登録残高の合計額	37,166	37,355	37,463	37,401								
前月差	38	189	108	▲ 62								
前年同月差	667	1,266	1,366	1,536								
一人当たりの残高(万円)	52.0	51.8	52.2	52.4								
一契約当たりの残高(万円)	52.0	51.8	52.2	52.4								
<b>2件借入</b>												
登録人数	232.6	234.2	233.5	232.3								
前月差	0.2	1.6	▲ 0.7	▲ 1.2								
前年同月差	▲ 15.6	▲ 2.1	▲ 1.9	▲ 1.5								
登録件数	465.3	468.4	466.9	464.6								
前月差	0.5	3.1	▲ 1.5	▲ 2.3								
前年同月差	▲ 31.1	▲ 4.3	▲ 4.0	▲ 2.9								
登録残高の合計額	20,299	20,465	20,437	20,212								
前月差	61	166	▲ 28	▲ 225								
前年同月差	▲ 568	401	423	310								
一人当たりの残高(万円)	87.3	87.4	87.5	87.0								
一契約当たりの残高(万円)	43.6	43.7	43.8	43.5								
<b>3件借入</b>												
登録人数	83.6	84.2	83.8	83.3								
前月差	▲ 0.1	0.6	▲ 0.4	▲ 0.5								
前年同月差	▲ 8.7	▲ 1.2	▲ 1.2	▲ 1.0								
登録件数	250.9	252.5	251.5	250.0								
前月差	▲ 0.1	1.6	▲ 1.0	▲ 1.5								
前年同月差	▲ 26.1	▲ 3.8	▲ 3.4	▲ 2.9								
登録残高の合計額	9,483	9,553	9,511	9,441								
前月差	9	70	▲ 42	▲ 70								
前年同月差	▲ 765	31	38	35								
一人当たりの残高(万円)	113.4	113.5	113.5	113.3								
一契約当たりの残高(万円)	37.8	37.8	37.8	37.8								
<b>4件借入</b>												
登録人数	26.1	26.2	26.1	25.8								
前月差	0.0	0.1	▲ 0.1	▲ 0.3								
前年同月差	▲ 4.4	▲ 0.7	▲ 0.6	▲ 0.6								
登録件数	104.3	104.8	104.2	103.0								
前月差	0.0	0.5	▲ 0.6	▲ 1.2								
前年同月差	▲ 17.5	▲ 2.7	▲ 2.5	▲ 2.5								
登録残高の合計額	3,778	3,800	3,782	3,754								
前月差	8	22	▲ 18	▲ 28								
前年同月差	▲ 547	▲ 18	▲ 11	3								
一人当たりの残高(万円)	145.0	145.0	145.2	145.7								
一契約当たりの残高(万円)	36.2	36.2	36.3	36.4								
<b>5件以上借入</b>												
登録人数	9.4	9.5	9.4	9.1								
前月差	▲ 0.1	0.1	▲ 0.1	▲ 0.3								
前年同月差	▲ 3.1	▲ 0.2	▲ 0.2	▲ 0.4								
登録件数	50.4	50.8	50.5	49.5								
前月差	▲ 0.5	0.4	▲ 0.3	▲ 1.0								
前年同月差	▲ 17.7	▲ 1.8	▲ 1.4	▲ 1.6								
登録残高の合計額	1,972	1,982	1,964	1,941								
前月差	18	10	▲ 18	▲ 23								
前年同月差	▲ 560	31	30	25								
一人当たりの残高(万円)	209.8	208.6	208.9	213.3								
一契約当たりの残高(万円)	39.1	39.0	38.9	39.2								
<b>合計</b>												
登録人数	1,066.8	1,075.3	1,071.1	1,064.6								
前月差	0.8	8.5	▲ 4.2	▲ 6.5								
前年同月差	▲ 59.9	▲ 7.5	▲ 6.9	▲ 5.5								
登録件数	1,586.0	1,597.9	1,591.3	1,581.2								
前月差	1.0	11.9	▲ 6.6	▲ 10.1								
前年同月差	▲ 120.4	▲ 15.4	▲ 14.7	▲ 12.0								
登録残高の合計額	72,698	73,155	73,157	72,749								
前月差	134	457	2	▲ 408								
前年同月差	▲ 1,772	1,712	1,845	1,909								
一人当たりの残高(万円)	68.1	68.0	68.3	68.3								
一契約当たりの残高(万円)	45.8	45.8	46.0	46.0								

※各月の数値は、月末時点。  
 ※登録人数は、名寄せベース。  
 ※単位未満を四捨五入しているため、借入件数毎の数値合計と合計欄の数値は一致しない場合があります。

平成29年度 借入件数毎の登録推移(登録人数)



平成29年度 借入件数毎の登録推移(残高金額)



### 3. 貸金業法対象情報(無担保無保証)

加入する貸金業者が登録する無担保無保証貸付けを対象とした統計。

#### (1) 登録情報量

単位：人数：万人、件数：万件、残高金額：億円

	平成29年					
	4月	5月	6月	7月	8月	9月
<b>総登録情報</b>						
登録人数	1,789.7	1,789.6	1,788.4	1,783.6		
前月差	▲ 2.4	▲ 0.1	▲ 1.2	▲ 4.8		
前年同月差	▲ 87.2	▲ 23.5	▲ 18.9	▲ 21.2		
登録件数	3,077.2	3,146.5	3,065.1	3,051.3		
前月差	▲ 84.7	69.3	▲ 81.4	▲ 13.8		
前年同月差	▲ 286.6	▲ 37.3	▲ 102.5	▲ 105.3		
<b>残高有り情報</b>						
登録人数	1,040.8	1,049.3	1,044.8	1,038.1		
前月差	1.0	8.5	▲ 4.5	▲ 6.7		
前年同月差	▲ 60.9	▲ 9.0	▲ 8.8	▲ 7.4		
登録件数	1,541.8	1,553.6	1,546.8	1,536.6		
前月差	0.8	11.8	▲ 6.8	▲ 10.2		
前年同月差	▲ 118.2	▲ 16.8	▲ 16.2	▲ 14.0		
登録残高の合計額	54,910	55,304	55,077	54,807		
前月差	17	394	▲ 227	▲ 270		
前年同月差	▲ 3,077	24	9	77		
一人当たりの残高有り件数(件)	1.5	1.5	1.5	1.5		
一契約当たりの残高(万円)	35.6	35.6	35.6	35.7		
<b>異動情報</b>						
登録人数	355.0	355.2	355.3	353.2		
3カ月から1年未満の未入金	17.6	17.9	18.6	18.8		
1年以上の未入金	337.4	337.3	336.7	334.4		
前月差	0.0	0.2	0.1	▲ 2.1		
前年同月差	▲ 23.3	▲ 1.0	▲ 1.2	▲ 3.4		
登録件数	576.6	576.8	576.6	573.1		
前月差	▲ 0.5	0.2	▲ 0.2	▲ 3.5		
前年同月差	▲ 49.2	▲ 12.2	▲ 7.5	▲ 10.6		

	平成29年			平成30年		
	10月	11月	12月	1月	2月	3月
<b>総登録情報</b>						
登録人数						
前月差						
前年同月差						
登録件数						
前月差						
前年同月差						
<b>残高有り情報</b>						
登録人数						
前月差						
前年同月差						
登録件数						
前月差						
前年同月差						
登録残高の合計額						
前月差						
前年同月差						
一人当たりの残高有り件数(件)						
一契約当たりの残高(万円)						
<b>異動情報</b>						
登録人数						
3カ月から1年未満の未入金						
1年以上の未入金						
前月差						
前年同月差						
登録件数						
前月差						
前年同月差						

※各月の数値は、月末時点。

※登録人数は、名寄せベース。

※異動情報は、入金予定日から3カ月以上何ら入金されなかったもの。

(注：加入貸金業者において、貸倒償却した債権についても、顧客との契約関係が継続しているものについては登録されます。)

## (2)残高がある者の借入件数毎の登録状況(無担保無保証)

単位:人数:万人、件数:万件、残高金額:億円

借入件数	平成29年								平成30年			
	4月	5月	6月	7月	8月	9月	10月	11月	12月	1月	2月	3月
<b>1件借入</b>												
登録人数	699.5	705.7	702.5	697.9								
前月差	0.9	6.2	▲ 3.2	▲ 4.6								
前年同月差	▲ 30.1	▲ 4.5	▲ 4.6	▲ 4.0								
登録件数	699.5	705.7	702.5	697.9								
前月差	0.9	6.2	▲ 3.2	▲ 4.6								
前年同月差	▲ 30.1	▲ 4.5	▲ 4.6	▲ 4.0								
登録残高の合計額	26,290	26,463	26,398	26,334								
前月差	22	173	▲ 65	▲ 64								
前年同月差	▲ 260	372	352	366								
一人当たりの残高(万円)	37.6	37.5	37.6	37.7								
一契約当たりの残高(万円)	37.6	37.5	37.6	37.7								
<b>2件借入</b>												
登録人数	226.9	228.4	227.7	226.6								
前月差	0.2	1.5	▲ 0.7	▲ 1.1								
前年同月差	▲ 15.6	▲ 2.4	▲ 2.2	▲ 1.6								
登録件数	453.8	456.9	455.3	453.2								
前月差	0.4	3.1	▲ 1.6	▲ 2.1								
前年同月差	▲ 31.2	▲ 4.8	▲ 4.5	▲ 3.2								
登録残高の合計額	16,196	16,329	16,262	16,186								
前月差	12	133	▲ 67	▲ 76								
前年同月差	▲ 869	▲ 30	▲ 30	16								
一人当たりの残高(万円)	71.4	71.5	71.4	71.4								
一契約当たりの残高(万円)	35.7	35.7	35.7	35.7								
<b>3件借入</b>												
登録人数	80.9	81.4	81.0	80.5								
前月差	0.0	0.5	▲ 0.4	▲ 0.5								
前年同月差	▲ 8.2	▲ 1.2	▲ 1.1	▲ 1.0								
登録件数	242.6	244.2	243.1	241.6								
前月差	0.0	1.6	▲ 1.1	▲ 1.5								
前年同月差	▲ 24.7	▲ 3.6	▲ 3.3	▲ 2.9								
登録残高の合計額	7,902	7,963	7,913	7,849								
前月差	▲ 2	61	▲ 50	▲ 64								
前年同月差	▲ 827	▲ 138	▲ 133	▲ 121								
一人当たりの残高(万円)	97.7	97.8	97.6	97.5								
一契約当たりの残高(万円)	32.6	32.6	32.5	32.5								
<b>4件借入</b>												
登録人数	24.8	25.0	24.8	24.5								
前月差	0.0	0.2	▲ 0.2	▲ 0.3								
前年同月差	▲ 4.1	▲ 0.6	▲ 0.6	▲ 0.6								
登録件数	99.3	99.8	99.2	98.0								
前月差	▲ 0.1	0.5	▲ 0.6	▲ 1.2								
前年同月差	▲ 16.1	▲ 2.4	▲ 2.4	▲ 2.4								
登録残高の合計額	3,087	3,105	3,078	3,038								
前月差	▲ 5	18	▲ 27	▲ 40								
前年同月差	▲ 557	▲ 106	▲ 108	▲ 107								
一人当たりの残高(万円)	124.4	124.4	124.1	124.0								
一契約当たりの残高(万円)	31.1	31.1	31.0	31.0								
<b>5件以上借入</b>												
登録人数	8.7	8.8	8.6	8.6								
前月差	0.0	0.1	▲ 0.2	0.0								
前年同月差	▲ 2.9	▲ 0.2	▲ 0.3	▲ 0.2								
登録件数	46.7	47.1	46.6	45.9								
前月差	▲ 0.4	0.4	▲ 0.5	▲ 0.7								
前年同月差	▲ 15.9	▲ 1.6	▲ 1.4	▲ 1.5								
登録残高の合計額	1,436	1,445	1,426	1,401								
前月差	▲ 10	9	▲ 19	▲ 25								
前年同月差	▲ 564	▲ 75	▲ 73	▲ 76								
一人当たりの残高(万円)	165.1	166.1	165.8	162.9								
一契約当たりの残高(万円)	30.7	30.7	30.6	30.5								
<b>合計</b>												
登録人数	1,040.8	1,049.3	1,044.8	1,038.1								
前月差	1.0	8.5	▲ 4.5	▲ 6.7								
前年同月差	▲ 60.9	▲ 9.0	▲ 8.8	▲ 7.4								
登録件数	1,541.8	1,553.6	1,546.8	1,536.6								
前月差	0.8	11.8	▲ 6.8	▲ 10.2								
前年同月差	▲ 118.2	▲ 16.8	▲ 16.2	▲ 14.0								
登録残高の合計額	54,910	55,304	55,077	54,807								
前月差	17	394	▲ 227	▲ 270								
前年同月差	▲ 3,077	24	9	77								
一人当たりの残高(万円)	52.8	52.7	52.7	52.8								
一契約当たりの残高(万円)	35.6	35.6	35.6	35.7								

※各月の数値は、月末時点。  
 ※登録人数は、名寄せベース。  
 ※単位未満を四捨五入しているため、借入件数毎の数値合計と合計欄の数値は一致しない場合があります。



## ■信用情報の開示の状況

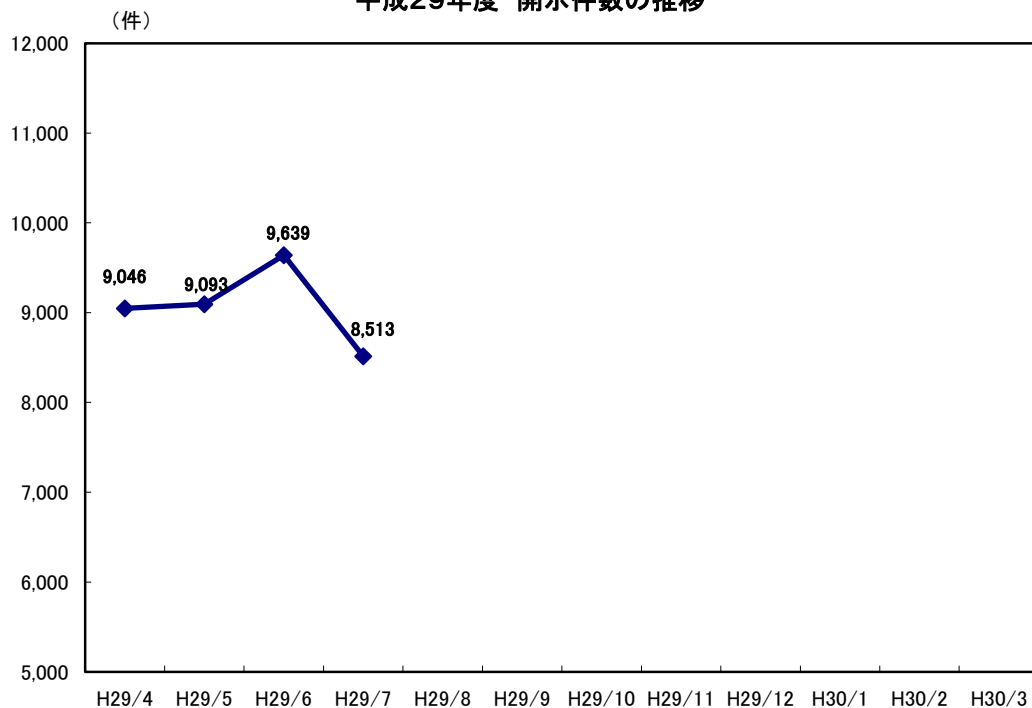
単位:件

	平成29年						平成29年度 上期累計
	4月	5月	6月	7月	8月	9月	
開示件数	9,046	9,093	9,639	8,513			-
前月比	82.4%	100.5%	106.0%	88.3%			-
前年同月比	98.6%	101.1%	95.2%	97.2%			-

	平成29年			平成30年			平成29年度 通期累計
	10月	11月	12月	1月	2月	3月	
開示件数							-
前月比							-
前年同月比							-

※各月の数値は、当月1カ月間の開示件数。

平成29年度 開示件数の推移



## ■個人情報の取扱いに関する苦情の状況

単位:件

分類	平成29年						平成29年度 上期累計
	4月	5月	6月	7月	8月	9月	
事務手続・処理	0	0	0	0			-
開示制度	0	0	0	0			-
登録情報	0	0	0	0			-
システム障害等	0	0	0	0			-
その他	0	0	0	0			-
合計	0	0	0	0			-

分類	平成29年			平成30年			平成29年度 通期累計
	10月	11月	12月	1月	2月	3月	
事務手続・処理							-
開示制度							-
登録情報							-
システム障害等							-
その他							-
合計							-

※各月の数値は、当月1カ月間の件数。