

News Release

各 位

平成 29 年 7 月 27 日
株式会社日本信用情報機構

「信用情報提供等業務に関連する統計」の公表に関するお知らせ (平成 29 年 6 月度)

貸金業法に基づく指定信用情報機関である株式会社日本信用情報機構（本社：東京都千代田区、代表取締役社長執行役員：立木清、略称：JICC）は、信用情報提供等業務に関連する統計（平成 29 年 6 月度）を公表いたしましたので、お知らせいたします。

1. 平成 29 年 6 月度の概況

(1) 加盟会員の状況

当社に加盟する総会員数は、前月から 3 社減少し、6 月 30 日時点で 1,408 社となりました。また、当社に加入する貸金業者数は、前月から 1 社増加し、944 社となりました。

なお、6 月度の入会・退会の状況は、新規入会 4 社、退会 7 社となりました。

①加盟総会員数

	社数	前月差	前年同月差
加盟総会員数	1,408 社	▲3 社	▲18 社
内 加入貸金業者数	944 社	1 社	▲36 社

②入会・退会の状況

新規入会数	4 社
退会数	7 社

③新規入会会員名

(株) ダイワネクスト
東京マツダ販売 (株)
(株) ハウス・デポ・パートナーズ
(株) ブルーファイナンス
(五十音順)

(2) 照会の状況

当社に加盟する会員からの当社への総照会件数は、前月から37万件減少し、1,009万件（当月1カ月間）となりました。また、当社に加入する貸金業者からの当社への照会件数は、前月から7万件増加し、805万件（当月1カ月間）となりました。

	当月	前月比	前年同月比
総照会件数	1,009 万件	96.5%	97.5%
内 加入貸金業者からの 照会件数	805 万件	100.9%	98.2%

(3) 登録の状況

当社に加盟する会員が登録する総登録情報量は、前月から登録件数 210 万件増加、登録残高の合計額 7,028 億円増加となり、6月30日時点で登録件数 3億7,427 万件、登録残高の合計額 213 兆 9,621 億円となりました。

また、当社に加入する貸金業者が登録する貸金業法の対象となる個人向け貸付けに係る登録情報量は、前月から登録人数 1.0 万人減少、登録件数 6.9 万件減少、登録残高の合計額 2 億円増加となり、登録人数 1,819.5 万人、登録件数 3,139.6 万件、登録残高の合計額 7 兆 3,157 億円となりました。

①総登録情報量

	当月	前月差	前年同月差
登録件数	3 億 7,427 万件	210 万件	2,770 万件
登録残高の合計額	213 兆 9,621 億円	7,028 億円	23 兆 750 億円

②当社に加入する貸金業者が登録する貸金業法の対象となる個人向け貸付けに係る登録情報量

	当月	前月差	前年同月差
総登録情報			
登録人数	1,819.5 万人	▲1.0 万人	▲16.4 万人
登録件数	3,139.6 万件	▲6.9 万件	▲100.1 万件
残高有り情報			
登録人数	1,071.1 万人	▲4.2 万人	▲7.1 万人
登録件数	1,591.3 万件	▲6.6 万件	▲14.5 万件
登録残高の合計額	7 兆 3,157 億円	2 億円	1,845 億円
一人当たりの残高有り件数	1.5 件	-	-
一契約当たりの残高	46.0 万円	-	-
異動情報			
登録人数	360.5 万人	0.1 万人	▲1.4 万人
登録件数	588.5 万件	▲0.3 万件	▲8.5 万件

※登録人数は、名寄せベースです。

※異動情報：入金予定日から3カ月以上何ら入金されなかったもの。

(注：加入貸金業者において、貸倒償却した債権についても、顧客との契約関係が継続しているものについては登録されます。)

③当社に加入する貸金業者が登録する貸金業法の対象となる個人向け貸付けのうち、残高がある者の借入件数毎の登録状況

	当月	前月差	前年同月差
1件借入			
登録人数	718.3万人	▲2.9万人	▲3.2万人
登録件数	718.3万件	▲2.9万件	▲3.2万件
登録残高の合計額	3兆7,463億円	108億円	1,366億円
一人当たりの残高	52.2万円	-	-
一契約当たりの残高	52.2万円	-	-
2件借入			
登録人数	233.5万人	▲0.7万人	▲1.9万人
登録件数	466.9万件	▲1.5万件	▲4.0万件
登録残高の合計額	2兆437億円	▲28億円	423億円
一人当たりの残高	87.5万円	-	-
一契約当たりの残高	43.8万円	-	-
3件借入			
登録人数	83.8万人	▲0.4万人	▲1.2万人
登録件数	251.5万件	▲1.0万件	▲3.4万件
登録残高の合計額	9,511億円	▲42億円	38億円
一人当たりの残高	113.5万円	-	-
一契約当たりの残高	37.8万円	-	-
4件借入			
登録人数	26.1万人	▲0.1万人	▲0.6万人
登録件数	104.2万件	▲0.6万件	▲2.5万件
登録残高の合計額	3,782億円	▲18億円	▲11億円
一人当たりの残高	145.2万円	-	-
一契約当たりの残高	36.3万円	-	-
5件以上借入			
登録人数	9.4万人	▲0.1万人	▲0.2万人
登録件数	50.5万件	▲0.3万件	▲1.4万件
登録残高の合計額	1,964億円	▲18億円	30億円
一人当たりの残高	208.9万円	-	-
一契約当たりの残高	38.9万円	-	-
合計			
登録人数	1,071.1万人	▲4.2万人	▲6.9万人
登録件数	1,591.3万件	▲6.6万件	▲14.7万件
登録残高の合計額	7兆3,157億円	2億円	1,845億円
一人当たりの残高	68.3万円	-	-
一契約当たりの残高	46.0万円	-	-

※単位未満を四捨五入しているため、借入件数毎の数値合計と合計欄の数値は一致しない場合があります。

④総量規制の除外・例外貸付の登録状況

	当月	前月差	前年同月差
総量規制の除外貸付情報			
総登録情報件数	172,952 件	3,347 件	31,245 件
残高有り情報件数	172,781 件	3,345 件	31,243 件
登録残高の合計額	1 兆 4,677 億円	242 億円	2,009 億円
総量規制の例外貸付情報			
総登録情報件数	485,089 件	17 件	▲15,616 件
残高有り情報件数	424,459 件	▲368 件	▲19,212 件
登録残高の合計額	4,101 億円	10 億円	42 億円

※貸付区分毎の登録件数および登録残高の合計額は、当社ホームページにて公表しております。

(4) 信用情報の開示の状況

消費者からの信用情報の開示受付件数は、9,639 件（当月 1 カ月間）でした。

	当月	前月比	前年同月比
開示件数	9,639 件	106.0%	95.2%

(5) 個人情報の取扱いに関する苦情の状況

個人情報の取り扱いに関する苦情件数は、0 件（当月 1 カ月間）でした。

	当月
苦情件数	0 件

2. ホームページ掲載箇所

統計資料は、日本信用情報機構ホームページ（<http://www.jicc.co.jp/>）内の各種統計データのページ（<http://www.jicc.co.jp/company/jicc-data/index.html>）に公表しております。

以上

<本件に関するお問い合わせ先>

経営企画部 広報室 TEL：03-6701-0314

ご参考資料

■加盟会員の状況

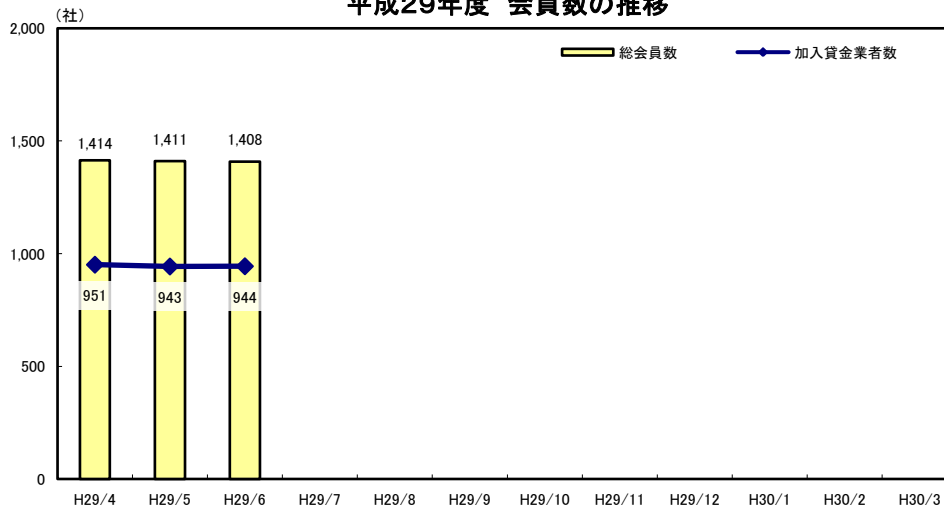
単位:社

	平成29年					
	4月	5月	6月	7月	8月	9月
総会員数	1,414	1,411	1,408			
新規入会	2	4	4			
退会数	9	7	7			
前月差	▲ 7	▲ 3	▲ 3			
前年同月差	▲ 3	▲ 11	▲ 18			
加入貸金業者数	951	943	944			
前月差	▲ 5	▲ 8	1			
前年同月差	▲ 27	▲ 37	▲ 36			

	平成29年			平成30年		
	10月	11月	12月	1月	2月	3月
総会員数						
新規入会						
退会数						
前月差						
前年同月差						
加入貸金業者数						
前月差						
前年同月差						

※各月の数値は、月末時点。

平成29年度 会員数の推移



■照会の状況

単位: 万件

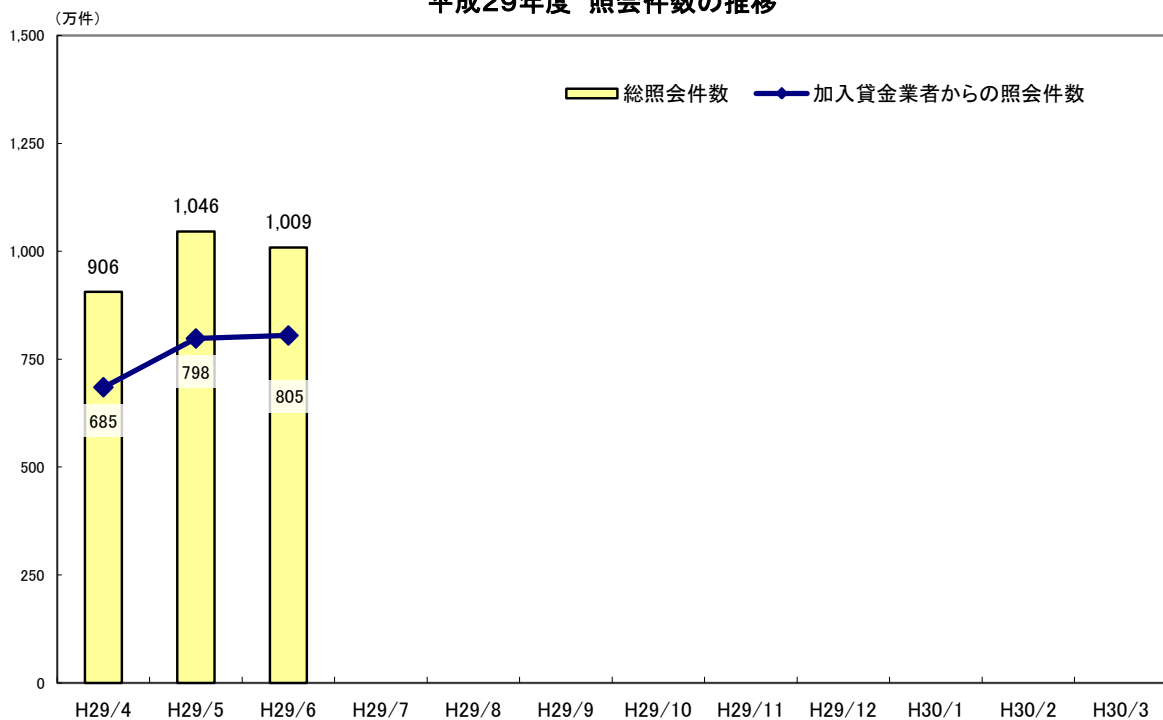
	平成29年						平成29年度 上期累計
	4月	5月	6月	7月	8月	9月	
総照会件数	906	1,046	1,009				-
前月比	77.8%	115.5%	96.5%				-
前年同月比	101.7%	115.1%	97.5%				-
加入貸金業者からの照会件数	685	798	805				-
前月比	79.8%	116.5%	100.9%				-
前年同月比	102.2%	117.7%	98.2%				-

	平成29年			平成30年			平成29年度 通期累計
	10月	11月	12月	1月	2月	3月	
総照会件数							-
前月比							-
前年同月比							-
加入貸金業者からの照会件数							-
前月比							-
前年同月比							-

※各月の数値は、当月1カ月間の照会件数。

※自機関会員からの照会件数。

平成29年度 照会件数の推移



■登録の状況

1. 総登録情報

単位：件数:万件、残高金額:億円

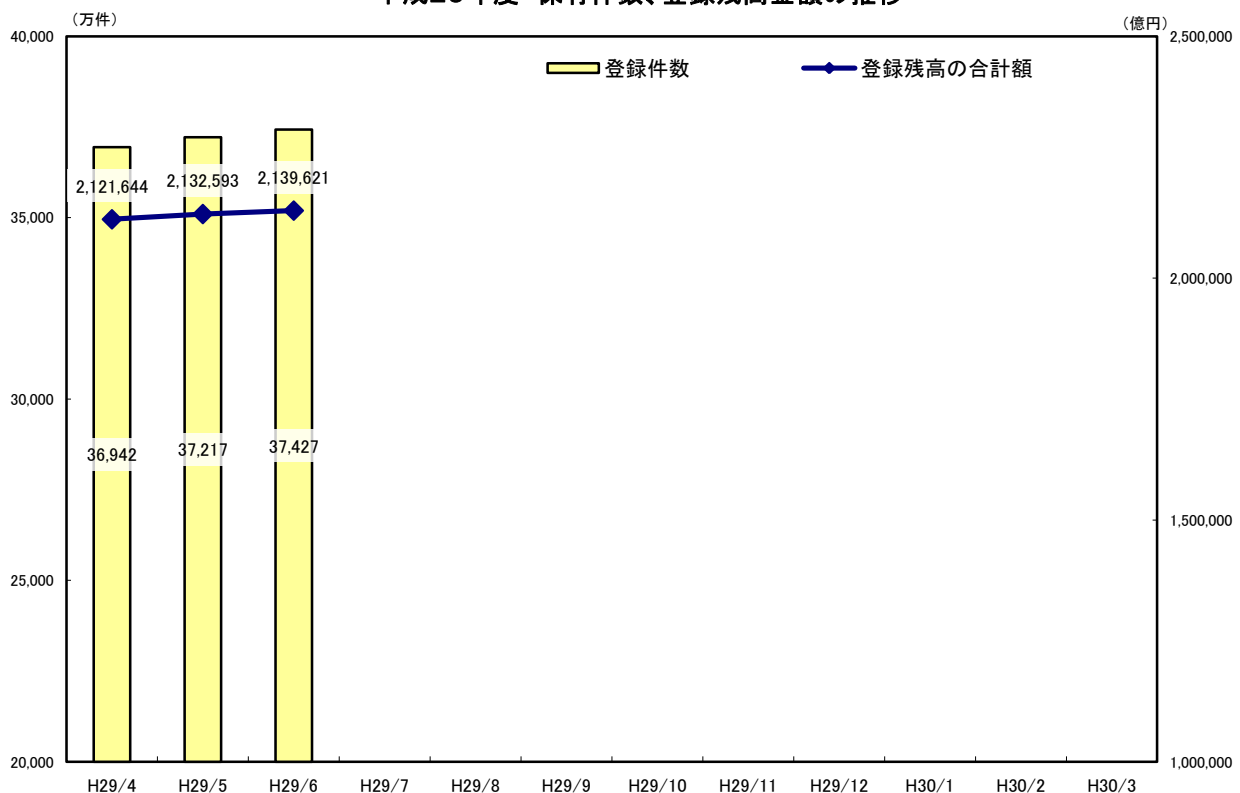
	平成29年					
	4月	5月	6月	7月	8月	9月
登録件数	36,942	37,217	37,427			
前月差	225	275	210			
前年同月差	1,014	2,054	2,770			
登録残高の合計額	2,121,644	2,132,593	2,139,621			
前月差	24,784	10,949	7,028			
前年同月差	208,100	222,163	230,750			

	平成29年			平成30年		
	10月	11月	12月	1月	2月	3月
登録件数						
前月差						
前年同月差						
登録残高の合計額						
前月差						
前年同月差						

※当社が保有する信用情報の総件数および登録残高の合計額。

※各月の数値は、月末時点。

平成29年度 保有件数、登録残高金額の推移



2. 貸金業法対象情報

(1) 登録情報量

単位：人数：万人、件数：万件、残高金額：億円

	平成29年					
	4月	5月	6月	7月	8月	9月
総登録情報						
登録人数	1,820.4	1,820.5	1,819.5			
前月差	▲ 2.2	0.1	▲ 1.0			
前年同月差	▲ 84.8	▲ 21.1	▲ 16.4			
登録件数	3,151.0	3,146.5	3,139.6			
前月差	▲ 11.0	▲ 4.5	▲ 6.9			
前年同月差	▲ 290.2	▲ 109.7	▲ 100.1			
残高有り情報						
登録人数	1,066.8	1,075.3	1,071.1			
前月差	1.1	8.5	▲ 4.2			
前年同月差	▲ 59.9	▲ 7.5	▲ 7.1			
登録件数	1,586.0	1,597.9	1,591.3			
前月差	1.0	11.9	▲ 6.6			
前年同月差	▲ 120.4	▲ 15.4	▲ 14.5			
登録残高の合計額	72,698	73,155	73,157			
前月差	134	457	2			
前年同月差	▲ 1,772	1,712	1,845			
一人当たりの残高有り件数(件)	1.5	1.5	1.5			
一契約当たりの残高(万円)	45.8	45.8	46.0			
異動情報						
登録人数	360.1	360.4	360.5			
前月差	▲ 0.1	0.3	0.1			
前年同月差	▲ 23.6	▲ 1.3	▲ 1.4			
登録件数	588.5	588.8	588.5			
前月差	▲ 0.7	0.3	▲ 0.3			
前年同月差	▲ 50.4	▲ 13.2	▲ 8.5			

	平成29年			平成30年		
	10月	11月	12月	1月	2月	3月
総登録情報						
登録人数						
前月差						
前年同月差						
登録件数						
前月差						
前年同月差						
残高有り情報						
登録人数						
前月差						
前年同月差						
登録件数						
前月差						
前年同月差						
登録残高の合計額						
前月差						
前年同月差						
一人当たりの残高有り件数(件)						
一契約当たりの残高(万円)						
異動情報						
登録人数						
前月差						
前年同月差						
登録件数						
前月差						
前年同月差						

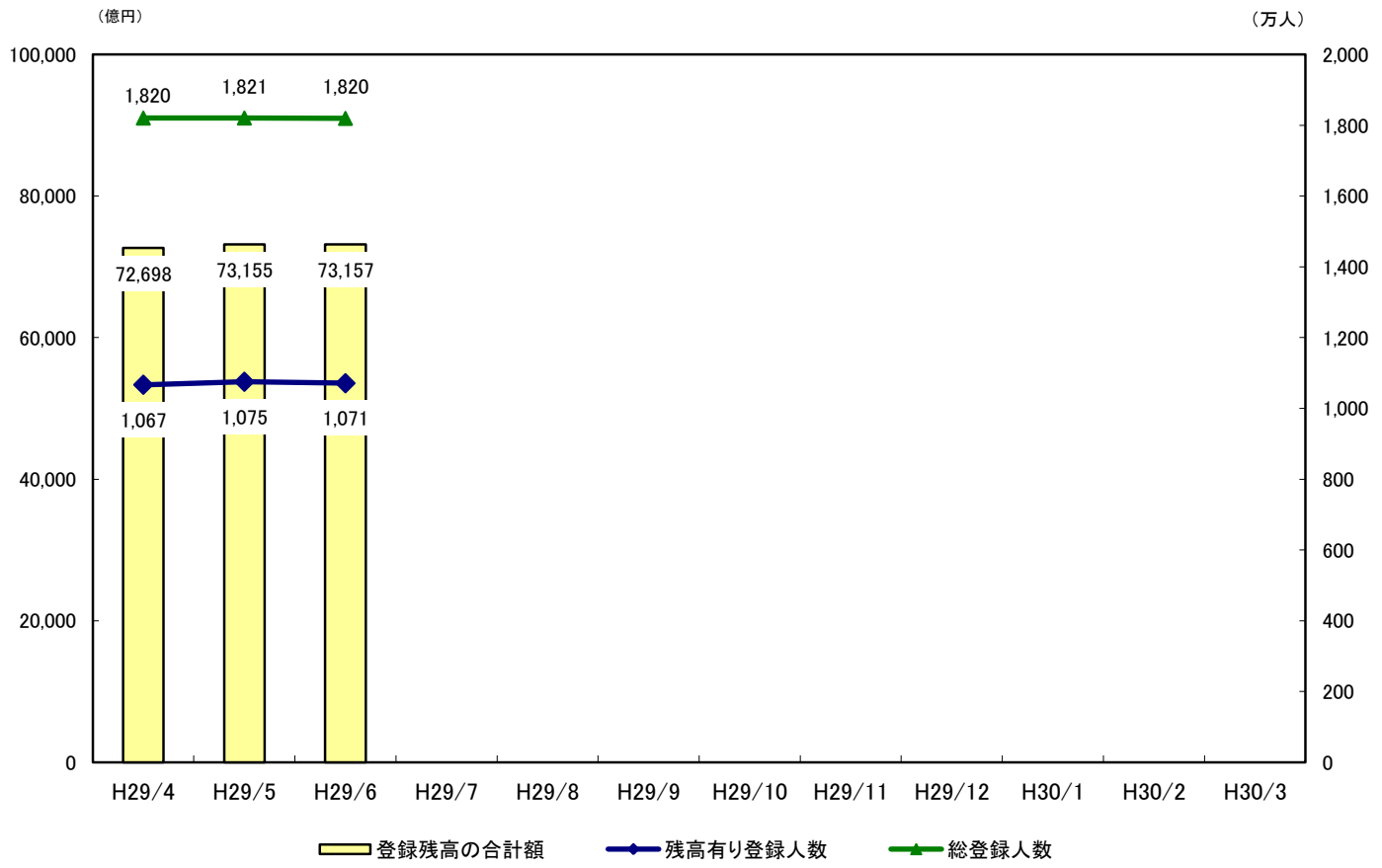
※各月の数値は、月末時点。

※登録人数は、名寄せベース。

※異動情報は、入金予定日から3カ月以上何ら入金されなかったもの。

(注：加入貸金業者において、貸倒償却した債権についても、顧客との契約関係が継続しているものについては登録されます。)

平成29年度 貸金業法対象情報の推移



(2) 総量規制の除外・例外貸付の登録状況

①総量規制の除外貸付情報

単位：件数:件、残高金額:億円

	平成29年									平成30年		
	4月	5月	6月	7月	8月	9月	10月	11月	12月	1月	2月	3月
総登録情報件数	167,341	169,605	172,952									
前月差	2,445	2,264	3,347									
前年同月差	27,272	30,131	31,245									
残高有り情報件数	167,171	169,436	172,781									
前月差	2,445	2,265	3,345									
前年同月差	27,269	30,131	31,243									
登録残高の合計額	14,363	14,435	14,677									
前月差	131	72	242									
前年同月差	1,736	1,874	2,009									
住宅資金貸付												
総登録情報件数	126,587	128,732	131,324									
残高有り情報件数	126,587	128,732	131,324									
登録残高の合計額	9,669	9,706	9,836									
一契約当たりの残高(万円)	763.8	754.0	749.0									
住宅資金貸付(つなぎ貸付)												
総登録情報件数	9,571	9,281	9,579									
残高有り情報件数	9,571	9,281	9,579									
登録残高の合計額	1,815	1,800	1,840									
一契約当たりの残高(万円)	1,896.3	1,939.6	1,921.3									
自動車購入時の自動車担保貸付												
総登録情報件数	15,084	15,222	15,396									
残高有り情報件数	15,081	15,219	15,393									
登録残高の合計額	72	72	72									
一契約当たりの残高(万円)	47.6	47.3	47.0									
高額医療費の貸付												
総登録情報件数	16	17	18									
残高有り情報件数	16	17	18									
登録残高の合計額	0	1	1									
一契約当たりの残高(万円)	310.3	294.3	299.4									
有価証券担保貸付												
総登録情報件数	416	416	399									
残高有り情報件数	256	257	239									
登録残高の合計額	77	70	67									
一契約当たりの残高(万円)	3,025.1	2,734.7	2,821.9									
不動産担保貸付												
総登録情報件数	12,650	12,868	13,124									
残高有り情報件数	12,644	12,862	13,117									
登録残高の合計額	2,537	2,591	2,664									
一契約当たりの残高(万円)	2,006.1	2,014.5	2,031.1									
売却予定不動産の売却代金により返済される貸付												
総登録情報件数	3,017	3,069	3,112									
残高有り情報件数	3,016	3,068	3,111									
登録残高の合計額	193	195	195									
一契約当たりの残高(万円)	640.3	636.6	627.7									

※各月の数値は、月末時点。

※総量規制の除外貸付情報：総量規制の対象とならない貸付に係る情報(貸金業法施行規則第10条の21)

※総登録情報は貸付け等が契約継続中の情報。

②総量規制の例外貸付情報

単位：件数:件、残高金額:億円

	平成29年									平成30年		
	4月	5月	6月	7月	8月	9月	10月	11月	12月	1月	2月	3月
総登録情報件数	485,161	485,072	485,089									
前月差	▲ 2,679	▲ 89	17									
前年同月差	▲ 191,424	▲ 15,699	▲ 15,616									
残高有り情報件数	425,097	424,827	424,459									
前月差	▲ 2,985	▲ 270	▲ 368									
前年同月差	▲ 188,405	▲ 19,642	▲ 19,212									
登録残高の合計額	4,083	4,091	4,101									
前月差	▲ 1	8	10									
前年同月差	▲ 732	40	42									
個人顧客が既債務を返済するための貸付												
総登録情報件数	49,288	49,315	49,353									
残高有り情報件数	49,210	49,237	49,269									
登録残高の合計額	397	398	400									
一契約当たりの残高(万円)	80.7	80.8	81.1									
段階的返済借換え												
総登録情報件数	232,435	232,306	232,305									
残高有り情報件数	219,388	219,255	219,236									
登録残高の合計額	1,796	1,800	1,805									
一契約当たりの残高(万円)	81.8	82.1	82.4									
緊急医療費の貸付												
総登録情報件数	80	80	80									
残高有り情報件数	67	67	65									
登録残高の合計額	0	0	0									
一契約当たりの残高(万円)	20.8	21.0	21.4									
特定緊急貸付												
総登録情報件数	165	161	161									
残高有り情報件数	164	160	160									
登録残高の合計額	0	0	0									
一契約当たりの残高(万円)	4.8	5.0	4.8									
配偶者貸付												
総登録情報件数	5,626	5,613	5,583									
残高有り情報件数	3,851	3,856	3,828									
登録残高の合計額	12	12	12									
一契約当たりの残高(万円)	30.7	30.8	30.5									
事業を営む個人顧客に対する貸付												
総登録情報件数	195,427	195,489	195,574									
残高有り情報件数	150,279	150,146	149,870									
登録残高の合計額	1,765	1,767	1,769									
一契約当たりの残高(万円)	117.5	117.7	118.0									
個人顧客が新規事業を行うための資金の貸付												
総登録情報件数	2,099	2,071	2,000									
残高有り情報件数	2,097	2,069	1,998									
登録残高の合計額	112	113	114									
一契約当たりの残高(万円)	532.0	545.3	568.1									
つなぎ資金貸付												
総登録情報件数	41	37	33									
残高有り情報件数	41	37	33									
登録残高の合計額	1	1	1									
一契約当たりの残高(万円)	234.3	252.4	271.7									

※各月の数値は、月末時点。

※総量規制の例外貸付情報：総量規制の対象となるが個人顧客の利益の保護に支障を生ずることがない貸付に係る情報(貸金業法施行規則第10条の23)

※総登録情報は貸付け等が契約継続中の情報。

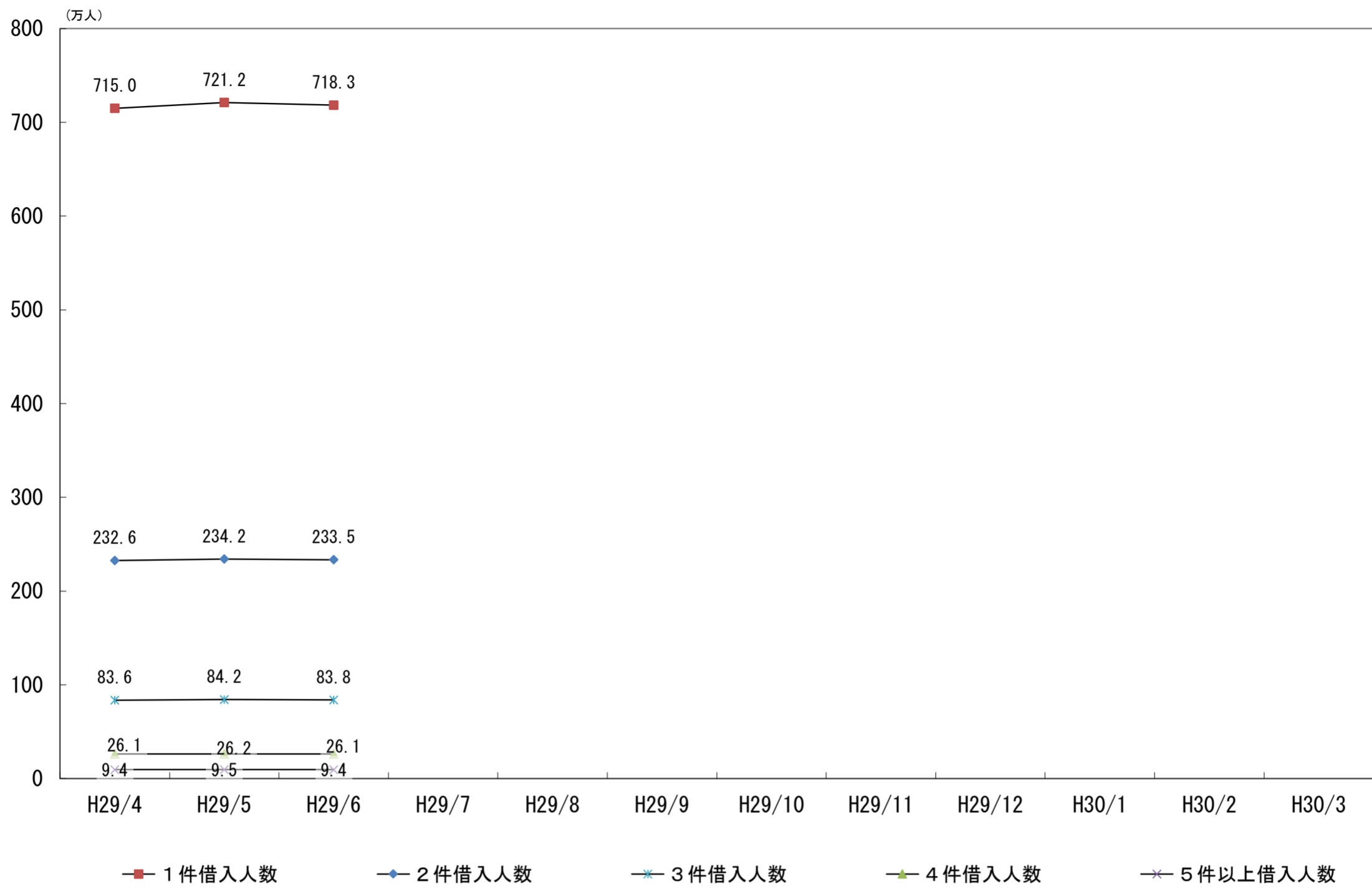
(3)残高がある者の借入件数毎の登録状況

単位：人数：万人、件数：万件、残高金額：億円

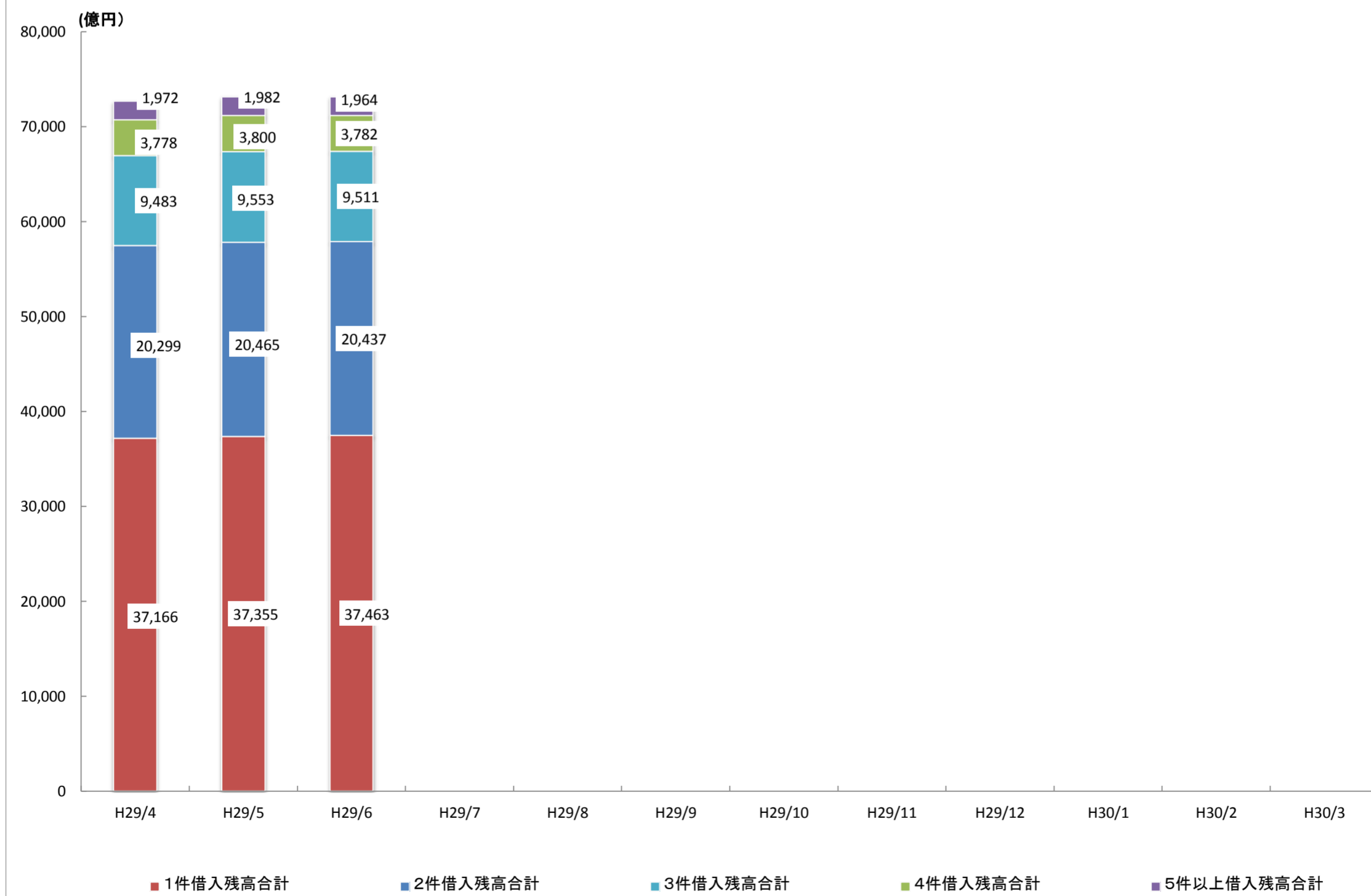
借入件数	平成29年									平成30年		
	4月	5月	6月	7月	8月	9月	10月	11月	12月	1月	2月	3月
1件借入												
登録人数	715.0	721.2	718.3									
前月差	1.0	6.2	▲ 2.9									
前年同月差	▲ 28.1	▲ 3.2	▲ 3.2									
登録件数	715.0	721.2	718.3									
前月差	1.0	6.2	▲ 2.9									
前年同月差	▲ 28.1	▲ 3.2	▲ 3.2									
登録残高の合計額	37,166	37,355	37,463									
前月差	38	189	108									
前年同月差	667	1,266	1,366									
一人当たりの残高(万円)	52.0	51.8	52.2									
一契約当たりの残高(万円)	52.0	51.8	52.2									
2件借入												
登録人数	232.6	234.2	233.5									
前月差	0.2	1.6	▲ 0.7									
前年同月差	▲ 15.6	▲ 2.1	▲ 1.9									
登録件数	465.3	468.4	466.9									
前月差	0.5	3.1	▲ 1.5									
前年同月差	▲ 31.1	▲ 4.3	▲ 4.0									
登録残高の合計額	20,299	20,465	20,437									
前月差	61	166	▲ 28									
前年同月差	▲ 568	401	423									
一人当たりの残高(万円)	87.3	87.4	87.5									
一契約当たりの残高(万円)	43.6	43.7	43.8									
3件借入												
登録人数	83.6	84.2	83.8									
前月差	▲ 0.1	0.6	▲ 0.4									
前年同月差	▲ 8.7	▲ 1.2	▲ 1.2									
登録件数	250.9	252.5	251.5									
前月差	▲ 0.1	1.6	▲ 1.0									
前年同月差	▲ 26.1	▲ 3.8	▲ 3.4									
登録残高の合計額	9,483	9,553	9,511									
前月差	9	70	▲ 42									
前年同月差	▲ 765	31	38									
一人当たりの残高(万円)	113.4	113.5	113.5									
一契約当たりの残高(万円)	37.8	37.8	37.8									
4件借入												
登録人数	26.1	26.2	26.1									
前月差	0.0	0.1	▲ 0.1									
前年同月差	▲ 4.4	▲ 0.7	▲ 0.6									
登録件数	104.3	104.8	104.2									
前月差	0.0	0.5	▲ 0.6									
前年同月差	▲ 17.5	▲ 2.7	▲ 2.5									
登録残高の合計額	3,778	3,800	3,782									
前月差	8	22	▲ 18									
前年同月差	▲ 547	▲ 18	▲ 11									
一人当たりの残高(万円)	145.0	145.0	145.2									
一契約当たりの残高(万円)	36.2	36.2	36.3									
5件以上借入												
登録人数	9.4	9.5	9.4									
前月差	▲ 0.1	0.1	▲ 0.1									
前年同月差	▲ 3.1	▲ 0.2	▲ 0.2									
登録件数	50.4	50.8	50.5									
前月差	▲ 0.5	0.4	▲ 0.3									
前年同月差	▲ 17.7	▲ 1.8	▲ 1.4									
登録残高の合計額	1,972	1,982	1,964									
前月差	18	10	▲ 18									
前年同月差	▲ 560	31	30									
一人当たりの残高(万円)	209.8	208.6	208.9									
一契約当たりの残高(万円)	39.1	39.0	38.9									
合計												
登録人数	1,066.8	1,075.3	1,071.1									
前月差	0.8	8.5	▲ 4.2									
前年同月差	▲ 59.9	▲ 7.5	▲ 6.9									
登録件数	1,586.0	1,597.9	1,591.3									
前月差	1.0	11.9	▲ 6.6									
前年同月差	▲ 120.4	▲ 15.4	▲ 14.7									
登録残高の合計額	72,698	73,155	73,157									
前月差	134	457	2									
前年同月差	▲ 1,772	1,712	1,845									
一人当たりの残高(万円)	68.1	68.0	68.3									
一契約当たりの残高(万円)	45.8	45.8	46.0									

※各月の数値は、月末時点。
 ※登録人数は、名寄せベース。
 ※単位未満を四捨五入しているため、借入件数毎の数値合計と合計欄の数値は一致しない場合があります。

平成29年度 借入件数毎の登録推移(登録人数)



平成29年度 借入件数毎の登録推移(残高金額)



3. 貸金業法対象情報(無担保無保証)

加入する貸金業者が登録する無担保無保証貸付けを対象とした統計。

(1) 登録情報量

単位：人数：万人、件数：万件、残高金額：億円

	平成29年					
	4月	5月	6月	7月	8月	9月
総登録情報						
登録人数	1,789.7	1,789.6	1,788.4			
前月差	▲ 2.4	▲ 0.1	▲ 1.2			
前年同月差	▲ 87.2	▲ 23.5	▲ 18.9			
登録件数	3,077.2	3,146.5	3,065.1			
前月差	▲ 84.7	69.3	▲ 81.4			
前年同月差	▲ 286.6	▲ 37.3	▲ 102.5			
残高有り情報						
登録人数	1,040.8	1,049.3	1,044.8			
前月差	1.0	8.5	▲ 4.5			
前年同月差	▲ 60.9	▲ 9.0	▲ 8.8			
登録件数	1,541.8	1,553.6	1,546.8			
前月差	0.8	11.8	▲ 6.8			
前年同月差	▲ 118.2	▲ 16.8	▲ 16.2			
登録残高の合計額	54,910	55,304	55,077			
前月差	17	394	▲ 227			
前年同月差	▲ 3,077	24	9			
一人当たりの残高有り件数(件)	1.5	1.5	1.5			
一契約当たりの残高(万円)	35.6	35.6	35.6			
異動情報						
登録人数	355.0	355.2	355.0			
3カ月から1年未満の未入金	17.6	17.9	18.6			
1年以上の未入金	337.4	337.3	336.4			
前月差	0.0	0.2	▲ 0.2			
前年同月差	▲ 23.3	▲ 1.0	▲ 1.5			
登録件数	576.6	576.8	576.6			
前月差	▲ 0.5	0.2	▲ 0.2			
前年同月差	▲ 49.2	▲ 12.2	▲ 7.5			

	平成29年			平成30年		
	10月	11月	12月	1月	2月	3月
総登録情報						
登録人数						
前月差						
前年同月差						
登録件数						
前月差						
前年同月差						
残高有り情報						
登録人数						
前月差						
前年同月差						
登録件数						
前月差						
前年同月差						
登録残高の合計額						
前月差						
前年同月差						
一人当たりの残高有り件数(件)						
一契約当たりの残高(万円)						
異動情報						
登録人数						
3カ月から1年未満の未入金						
1年以上の未入金						
前月差						
前年同月差						
登録件数						
前月差						
前年同月差						

※各月の数値は、月末時点。

※登録人数は、名寄せベース。

※異動情報は、入金予定日から3カ月以上何ら入金されなかったもの。

(注：加入貸金業者において、貸倒償却した債権についても、顧客との契約関係が継続しているものについては登録されます。)

(2)残高がある者の借入件数毎の登録状況(無担保無保証)

単位:人数:万人、件数:万件、残高金額:億円

借入件数	平成29年									平成30年		
	4月	5月	6月	7月	8月	9月	10月	11月	12月	1月	2月	3月
1件借入												
登録人数	699.5	705.7	702.5									
前月差	0.9	6.2	▲ 3.2									
前年同月差	▲ 30.1	▲ 4.5	▲ 4.6									
登録件数	699.5	705.7	702.5									
前月差	0.9	6.2	▲ 3.2									
前年同月差	▲ 30.1	▲ 4.5	▲ 4.6									
登録残高の合計額	26,290	26,463	26,398									
前月差	22	173	▲ 65									
前年同月差	▲ 260	372	352									
一人当たりの残高(万円)	37.6	37.5	37.6									
一契約当たりの残高(万円)	37.6	37.5	37.6									
2件借入												
登録人数	226.9	228.4	227.7									
前月差	0.2	1.5	▲ 0.7									
前年同月差	▲ 15.6	▲ 2.4	▲ 2.2									
登録件数	453.8	456.9	455.3									
前月差	0.4	3.1	▲ 1.6									
前年同月差	▲ 31.2	▲ 4.8	▲ 4.5									
登録残高の合計額	16,196	16,329	16,262									
前月差	12	133	▲ 67									
前年同月差	▲ 869	▲ 30	▲ 30									
一人当たりの残高(万円)	71.4	71.5	71.4									
一契約当たりの残高(万円)	35.7	35.7	35.7									
3件借入												
登録人数	80.9	81.4	81.0									
前月差	0.0	0.5	▲ 0.4									
前年同月差	▲ 8.2	▲ 1.2	▲ 1.1									
登録件数	242.6	244.2	243.1									
前月差	0.0	1.6	▲ 1.1									
前年同月差	▲ 24.7	▲ 3.6	▲ 3.3									
登録残高の合計額	7,902	7,963	7,913									
前月差	▲ 2	61	▲ 50									
前年同月差	▲ 827	▲ 138	▲ 133									
一人当たりの残高(万円)	97.7	97.8	97.6									
一契約当たりの残高(万円)	32.6	32.6	32.5									
4件借入												
登録人数	24.8	25.0	24.8									
前月差	0.0	0.2	▲ 0.2									
前年同月差	▲ 4.1	▲ 0.6	▲ 0.6									
登録件数	99.3	99.8	99.2									
前月差	▲ 0.1	0.5	▲ 0.6									
前年同月差	▲ 16.1	▲ 2.4	▲ 2.4									
登録残高の合計額	3,087	3,105	3,078									
前月差	▲ 5	18	▲ 27									
前年同月差	▲ 557	▲ 106	▲ 108									
一人当たりの残高(万円)	124.4	124.4	124.1									
一契約当たりの残高(万円)	31.1	31.1	31.0									
5件以上借入												
登録人数	8.7	8.8	8.6									
前月差	0.0	0.1	▲ 0									
前年同月差	▲ 2.9	▲ 0.2	▲ 0									
登録件数	46.7	47.1	46.6									
前月差	▲ 0.4	0.4	▲ 0.5									
前年同月差	▲ 15.9	▲ 1.6	▲ 1.4									
登録残高の合計額	1,436	1,445	1,426									
前月差	▲ 10	9	▲ 19									
前年同月差	▲ 564	▲ 75	▲ 73									
一人当たりの残高(万円)	165.1	166.1	165.8									
一契約当たりの残高(万円)	30.7	30.7	30.6									
合計												
登録人数	1,040.8	1,049.3	1,044.8									
前月差	1.0	8.5	▲ 4.5									
前年同月差	▲ 60.9	▲ 9.0	▲ 8.8									
登録件数	1,541.8	1,553.6	1,546.8									
前月差	0.8	11.8	▲ 6.8									
前年同月差	▲ 118.2	▲ 16.8	▲ 16.2									
登録残高の合計額	54,910	55,304	55,077									
前月差	17	394	▲ 227									
前年同月差	▲ 3,077	24	9									
一人当たりの残高(万円)	52.8	52.7	52.7									
一契約当たりの残高(万円)	35.6	35.6	35.6									

※各月の数値は、月末時点。
 ※登録人数は、名寄せベース。
 ※単位未満を四捨五入しているため、借入件数毎の数値合計と合計欄の数値は一致しない場合があります。

■ 信用情報の開示の状況

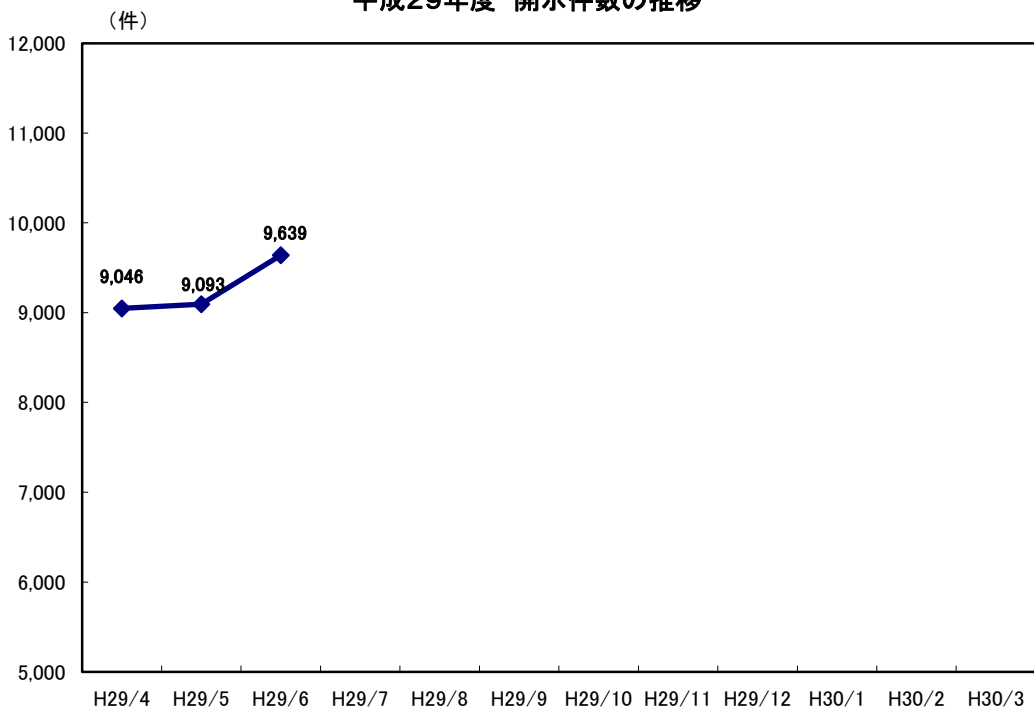
単位:件

	平成29年						平成29年度 上期累計
	4月	5月	6月	7月	8月	9月	
開示件数	9,046	9,093	9,639				-
前月比	82.4%	100.5%	106.0%				-
前年同月比	98.6%	101.1%	95.2%				-

	平成29年			平成30年			平成29年度 通期累計
	10月	11月	12月	1月	2月	3月	
開示件数							-
前月比							-
前年同月比							-

※各月の数値は、当月1カ月間の開示件数。

平成29年度 開示件数の推移



■個人情報の取扱いに関する苦情の状況

単位:件

分類	平成29年						平成29年度 上期累計
	4月	5月	6月	7月	8月	9月	
事務手続・処理	0	0	0				-
開示制度	0	0	0				-
登録情報	0	0	0				-
システム障害等	0	0	0				-
その他	0	0	0				-
合計	0	0	0				-

分類	平成29年			平成30年			平成29年度 通期累計
	10月	11月	12月	1月	2月	3月	
事務手続・処理							-
開示制度							-
登録情報							-
システム障害等							-
その他							-
合計							-

※各月の数値は、当月1カ月間の件数。