

News Release

各 位

平成 29 年 4 月 24 日
株式会社日本信用情報機構

「信用情報提供等業務に関連する統計」の公表に関するお知らせ (平成 29 年 3 月度)

貸金業法に基づく指定信用情報機関である株式会社日本信用情報機構（本社：東京都千代田区、代表取締役社長執行役員：立木清、略称：JICC）は、信用情報提供等業務に関連する統計（平成 29 年 3 月度）を公表いたしましたので、お知らせいたします。

1. 平成 29 年 3 月度の概況

(1) 加盟会員の状況

当社に加盟する総会員数は、前月と変わらず、3 月 31 日時点で 1,421 社となりました。また、当社に加入する貸金業者数は、前月から 4 社減少し、956 社となりました。

なお、3 月度の入会・退会の状況は、新規入会 9 社、退会 9 社となりました。

①加盟総会員数

	社数	前月差	前年同月差
加盟総会員数	1,421 社	増減なし	増減なし
内 加入貸金業者数	956 社	▲4 社	▲28 社

②入会・退会の状況

新規入会数	9 社
退会数	9 社

③新規入会会員名

株式会社エイトワン
株式会社ゴードン・ブラザーズ・ジャパン
さくらの街信用組合
株式会社創生
ダイコウ
備北信用金庫
巻信用組合
ライフ
ロックハワードレンディング株式会社 (五十音順)

(2) 照会の状況

当社に加盟する会員からの当社への総照会件数は、前月から228万件増加し、1,164万件（当月1カ月間）となりました。また、当社に加入する貸金業者からの当社への照会件数は、前月から150万件増加し、858万件（当月1カ月間）となりました。

	当月	前月比	前年同月比
総照会件数	1,164 万件	124.4%	102.4%
内 加入貸金業者からの照会件数	858 万件	121.2%	99.1%

(3) 登録の状況

当社に加盟する会員が登録する総登録情報量は、前月から登録件数 348 万件増加、登録残高の合計額 3,901 億円増加となり、3月31日時点で登録件数 3 億 6,717 万件、登録残高の合計額 209 兆 6,860 億円となりました。

また、当社に加入する貸金業者が登録する貸金業法の対象となる個人向け貸付けに係る登録情報量は、前月から登録人数 1 万人減少、登録件数 11 万件減少、登録残高の合計額 138 億円増加となり、登録人数 1,823 万人、登録件数 3,162 万件、登録残高の合計額 7 兆 2,564 億円となりました。

①総登録情報量

	当月	前月差	前年同月差
登録件数	3 億 6,717 万件	348 万件	919 万件
登録残高の合計額	209 兆 6,860 億円	3,901 億円	20 兆 4,056 億円

②当社に加入する貸金業者が登録する貸金業法の対象となる個人向け貸付けに係る登録情報量

	当月	前月差	前年同月差
総登録情報			
登録人数	1,823 万人	▲1 万人	▲87 万人
登録件数	3,162 万件	▲11 万件	▲296 万件
残高有り情報			
登録人数	1,066 万人	▲2 万人	▲61 万人
登録件数	1,585 万件	▲4 万件	▲122 万件
登録残高の合計額	7 兆 2,564 億円	138 億円	▲1,893 億円
一人当たりの残高有り件数	1.5 件	-	-
一契約当たりの残高	45.8 万円	-	-
異動情報			
登録人数	360 万人	▲1 万人	▲24 万人
登録件数	589 万件	▲3 万件	▲51 万件

※登録人数は、名寄せベースです。

※異動情報：入金予定日から3カ月以上何ら入金されなかったもの。

(注：加入貸金業者において、貸倒償却した債権についても、顧客との契約関係が継続しているものについては登録されます。)

③当社に加入する貸金業者が登録する貸金業法の対象となる個人向け貸付けのうち、残高がある者の借入件数毎の登録状況

	当月	前月差	前年同月差
1件借入			
登録人数	714万人	▲1万人	▲29万人
登録件数	714万件	▲1万件	▲29万件
登録残高の合計額	3兆7,128億円	170億円	613億円
一人当たりの残高	52.0万円	-	-
一契約当たりの残高	52.0万円	-	-
2件借入			
登録人数	232万人	▲1万人	▲16万人
登録件数	465万件	▲1万件	▲32万件
登録残高の合計額	2兆238億円	7億円	▲581億円
一人当たりの残高	87.1万円	-	-
一契約当たりの残高	43.5万円	-	-
3件借入			
登録人数	84万人	増減なし	▲9万人
登録件数	251万件	▲1万件	▲27万件
登録残高の合計額	9,474億円	▲14億円	▲776億円
一人当たりの残高	113.2万円	-	-
一契約当たりの残高	37.7万円	-	-
4件借入			
登録人数	26万人	増減なし	▲5万人
登録件数	104万件	▲1万件	▲18万件
登録残高の合計額	3,770億円	▲18億円	▲559億円
一人当たりの残高	144.5万円	-	-
一契約当たりの残高	36.1万円	-	-
5件以上借入			
登録人数	10万人	増減なし	▲3万人
登録件数	51万件	▲1万件	▲17万件
登録残高の合計額	1,954億円	▲8億円	▲590億円
一人当たりの残高	205.7万円	-	-
一契約当たりの残高	38.4万円	-	-
合計			
登録人数	1,066万人	▲2万人	▲61万人
登録件数	1,585万件	▲4万件	▲122万件
登録残高の合計額	7兆2,564億円	138億円	▲1,893億円
一人当たりの残高	68.1万円	-	-
一契約当たりの残高	45.8万円	-	-

※単位未満を四捨五入しているため、借入件数毎の数値合計と合計欄の数値は一致しない場合があります。

④総量規制の除外・例外貸付の登録状況

	当月	前月差	前年同月差
総量規制の除外貸付情報			
総登録情報件数	164,896 件	3,522 件	26,540 件
残高有り情報件数	164,726 件	3,522 件	26,538 件
登録残高の合計額	1 兆 4,232 億円	266 億円	1,661 億円
総量規制の例外貸付情報			
総登録情報件数	487,840 件	▲10,475 件	▲190,715 件
残高有り情報件数	428,082 件	▲11,045 件	▲188,229 件
登録残高の合計額	4,084 億円	▲28 億円	▲743 億円

※貸付区分毎の登録件数および登録残高の合計額は、当社ホームページにて公表しております。

(4) 信用情報の開示の状況

消費者からの信用情報の開示受付件数は、10,976 件（当月 1 カ月間）でした。

	当月	前月比	前年同月比
開示件数	10,976 件	110.4%	101.4%

(5) 個人情報の取扱いに関する苦情の状況

個人情報の取り扱いに関する苦情件数は、0 件（当月 1 カ月間）でした。

	当月
苦情件数	0 件

2. ホームページ掲載箇所

統計資料は、日本信用情報機構ホームページ (<http://www.jicc.co.jp/>) 内の各種統計データのページ (<http://www.jicc.co.jp/company/jicc-data/index.html>) に公表しております。

以上

<本件に関するお問い合わせ先>

経営企画部 広報室 TEL：03-6701-0314

ご参考資料

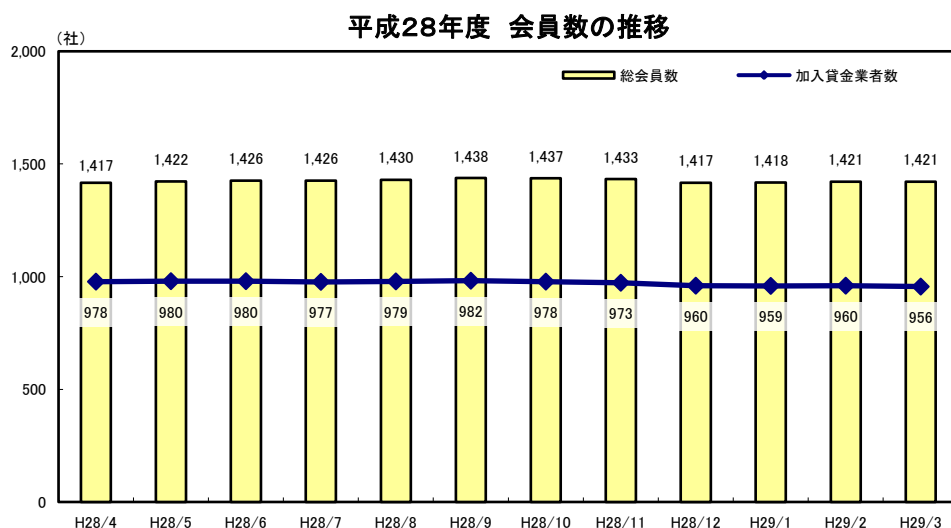
■加盟会員の状況

単位:社

	平成28年					
	4月	5月	6月	7月	8月	9月
総会員数	1,417	1,422	1,426	1,426	1,430	1,438
新規入会	1	8	6	6	7	12
退会数	5	3	2	6	3	4
前月差	▲ 4	5	4	0	4	8
前年同月差	▲ 22	▲ 10	▲ 5	0	2	12
加入貸金業者数	978	980	980	977	979	982
前月差	▲ 6	2	0	▲ 3	2	3
前年同月差	▲ 42	▲ 33	▲ 32	▲ 29	▲ 27	▲ 23

	平成28年			平成29年		
	10月	11月	12月	1月	2月	3月
総会員数	1,437	1,433	1,417	1,418	1,421	1,421
新規入会	2	2	1	4	8	9
退会数	3	6	17	3	5	9
前月差	▲ 1	▲ 4	▲ 16	1	3	0
前年同月差	13	3	1	▲ 4	▲ 1	0
加入貸金業者数	978	973	960	959	960	956
前月差	▲ 4	▲ 5	▲ 13	▲ 1	1	▲ 4
前年同月差	▲ 24	▲ 35	▲ 35	▲ 39	▲ 36	▲ 28

※各月の数値は、月末時点。



※5月度の「新規入会会員数」に誤りがございましたので数値を訂正いたしました。

誤 : 1 正 : 8

(訂正日:平成28年10月27日)

■照会の状況

単位: 万件

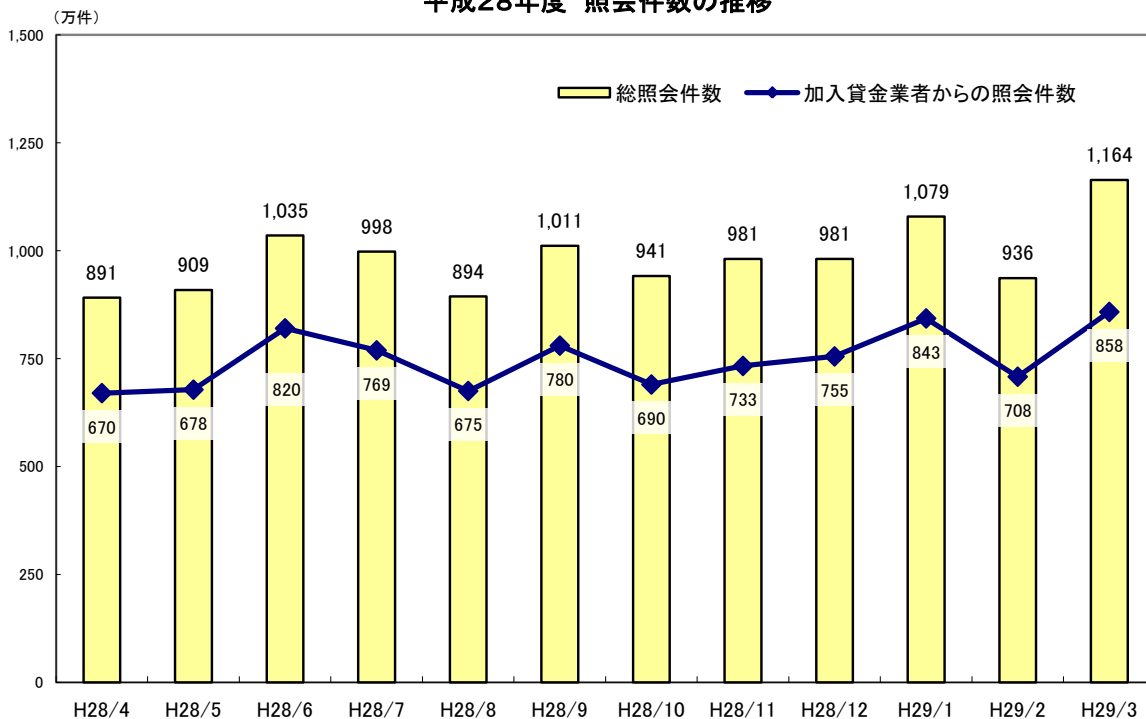
	平成28年						平成28年度 上期累計
	4月	5月	6月	7月	8月	9月	
総照会件数	891	909	1,035	998	894	1,011	5,738
前月比	78.4%	102.0%	113.9%	96.4%	89.6%	113.1%	-
前年同月比	103.6%	101.7%	88.0%	115.8%	103.7%	110.7%	103.1%
加入貸金業者からの照会件数	670	678	820	769	675	780	4,392
前月比	77.4%	101.2%	120.9%	93.8%	87.8%	115.6%	-
前年同月比	100.6%	99.7%	82.9%	116.3%	101.5%	107.1%	100.1%

	平成28年			平成29年			平成28年度 通期累計
	10月	11月	12月	1月	2月	3月	
総照会件数	941	981	981	1,079	936	1,164	11,820
前月比	93.1%	104.3%	100.0%	110.0%	86.7%	124.4%	-
前年同月比	103.1%	106.3%	102.2%	119.1%	101.1%	102.4%	104.3%
加入貸金業者からの照会件数	690	733	755	843	708	858	8,979
前月比	88.5%	106.2%	103.0%	111.7%	84.0%	121.2%	-
前年同月比	100.9%	105.3%	101.3%	122.4%	99.6%	99.1%	102.3%

※各月の数値は、当月1カ月間の照会件数。

※自機関会員からの照会件数。

平成28年度 照会件数の推移



■登録の状況

1. 総登録情報

単位：件数:万件、残高金額:億円

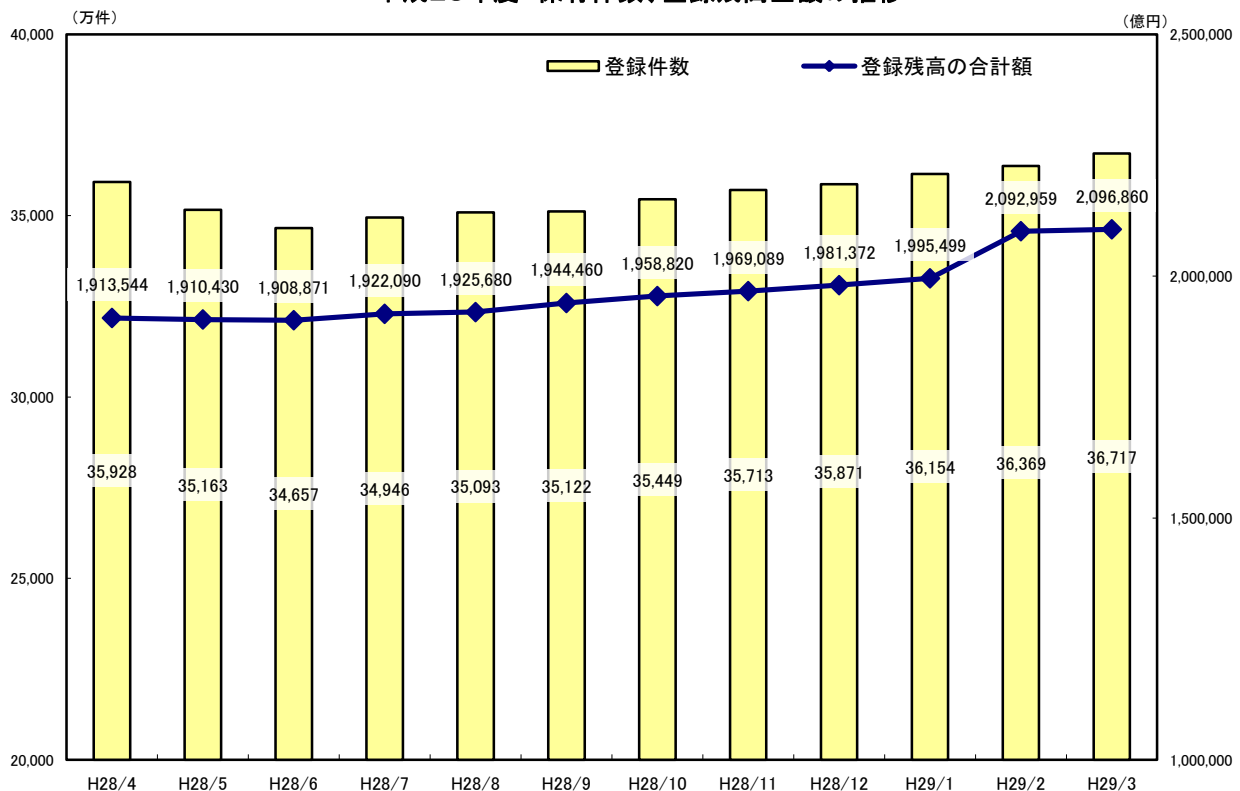
	平成28年					
	4月	5月	6月	7月	8月	9月
登録件数	35,928	35,163	34,657	34,946	35,093	35,122
前月差	130	▲ 765	▲ 506	289	147	29
前年同月差	2,597	1,598	622	757	391	514
登録残高の合計額	1,913,544	1,910,430	1,908,871	1,922,090	1,925,680	1,944,460
前月差	20,740	▲ 3,114	▲ 1,559	13,219	3,590	18,780
前年同月差	103,531	92,083	82,417	89,149	79,810	91,148

	平成28年			平成29年		
	10月	11月	12月	1月	2月	3月
登録件数	35,449	35,713	35,871	36,154	36,369	36,717
前月差	327	264	158	283	215	348
前年同月差	605	▲ 402	519	567	967	919
登録残高の合計額	1,958,820	1,969,089	1,981,372	1,995,499	2,092,959	2,096,860
前月差	14,360	10,269	12,283	14,127	97,460	3,901
前年同月差	93,028	103,108	114,762	115,394	210,035	204,056

※当社が保有する信用情報の総件数および登録残高の合計額。

※各月の数値は、月末時点。

平成28年度 保有件数、登録残高金額の推移



2. 貸金業法対象情報

(1) 登録情報量

単位：人数：万人、件数：万件、残高金額：億円

	平成28年					
	4月	5月	6月	7月	8月	9月
総登録情報						
登録人数	1,905	1,842	1,836	1,834	1,832	1,832
前月差	▲ 5	▲ 64	▲ 6	▲ 2	▲ 2	0
前年同月差	▲ 45	▲ 106	▲ 110	▲ 109	▲ 107	▲ 104
登録件数	3,441	3,256	3,240	3,229	3,219	3,213
前月差	▲ 17	▲ 185	▲ 16	▲ 11	▲ 10	▲ 6
前年同月差	▲ 237	▲ 404	▲ 407	▲ 403	▲ 394	▲ 378
残高有り情報						
登録人数	1,127	1,083	1,078	1,070	1,074	1,074
前月差	0	▲ 44	▲ 5	▲ 8	4	0
前年同月差	▲ 23	▲ 68	▲ 77	▲ 70	▲ 67	▲ 72
登録件数	1,706	1,613	1,606	1,593	1,599	1,598
前月差	▲ 1	▲ 93	▲ 7	▲ 13	6	▲ 1
前年同月差	▲ 59	▲ 148	▲ 160	▲ 147	▲ 142	▲ 144
登録残高の合計額	74,470	71,443	71,312	70,840	71,234	71,501
前月差	13	▲ 3,027	▲ 131	▲ 472	394	267
前年同月差	81	▲ 2,890	▲ 3,333	▲ 3,218	▲ 3,084	▲ 3,230
一人当たりの残高有り件数(件)	1.5	1.5	1.5	1.5	1.5	1.5
一契約当たりの残高(万円)	43.6	44.3	44.4	44.5	44.6	44.7
異動情報						
登録人数	384	362	362	362	362	361
前月差	0	▲ 22	0	0	0	▲ 1
前年同月差	▲ 6	▲ 27	▲ 27	▲ 27	▲ 27	▲ 25
登録件数	639	602	597	596	596	593
前月差	▲ 1	▲ 37	▲ 5	▲ 1	0	▲ 3
前年同月差	▲ 26	▲ 57	▲ 62	▲ 62	▲ 61	▲ 55

	平成28年			平成29年		
	10月	11月	12月	1月	2月	3月
総登録情報						
登録人数	1,831	1,830	1,827	1,825	1,824	1,823
前月差	▲ 1	▲ 1	▲ 3	▲ 2	▲ 1	▲ 1
前年同月差	▲ 103	▲ 93	▲ 87	▲ 87	▲ 86	▲ 87
登録件数	3,207	3,200	3,188	3,179	3,173	3,162
前月差	▲ 6	▲ 7	▲ 12	▲ 9	▲ 6	▲ 11
前年同月差	▲ 372	▲ 320	▲ 302	▲ 300	▲ 295	▲ 296
残高有り情報						
登録人数	1,076	1,082	1,067	1,067	1,068	1,066
前月差	2	6	▲ 15	0	1	▲ 2
前年同月差	▲ 64	▲ 67	▲ 64	▲ 57	▲ 62	▲ 61
登録件数	1,602	1,610	1,588	1,588	1,589	1,585
前月差	4	8	▲ 22	0	1	▲ 4
前年同月差	▲ 130	▲ 136	▲ 129	▲ 119	▲ 125	▲ 122
登録残高の合計額	71,876	72,359	71,903	72,125	72,426	72,564
前月差	375	483	▲ 456	222	301	138
前年同月差	▲ 2,653	▲ 2,815	▲ 2,353	▲ 2,034	▲ 2,057	▲ 1,893
一人当たりの残高有り件数(件)	1.5	1.5	1.5	1.5	1.5	1.5
一契約当たりの残高(万円)	44.9	44.9	45.3	45.4	45.6	45.8
異動情報						
登録人数	361	360	360	361	361	360
前月差	0	▲ 1	0	1	0	▲ 1
前年同月差	▲ 26	▲ 27	▲ 24	▲ 24	▲ 24	▲ 24
登録件数	593	592	591	591	592	589
前月差	0	▲ 1	▲ 1	0	1	▲ 3
前年同月差	▲ 55	▲ 56	▲ 52	▲ 54	▲ 52	▲ 51

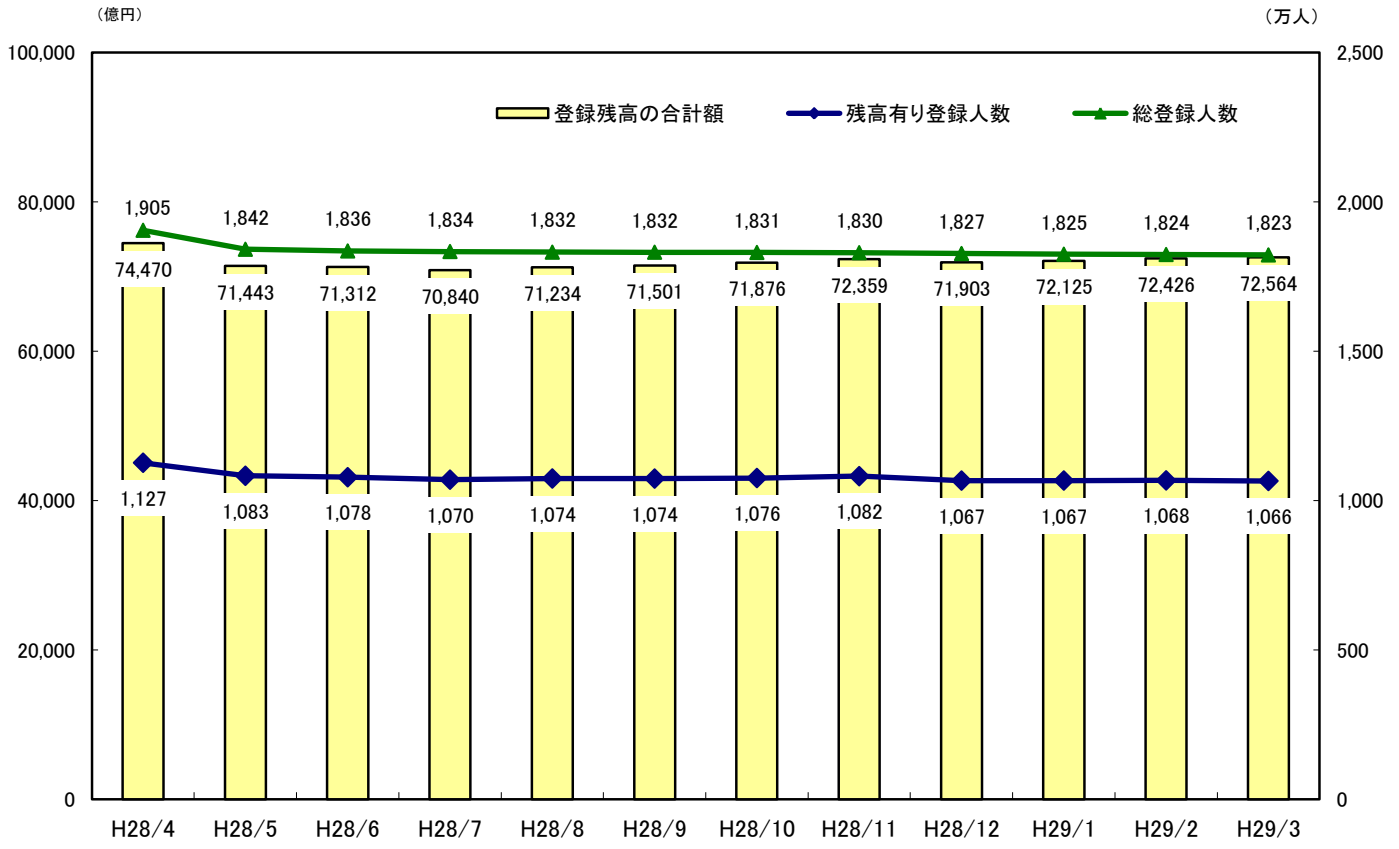
※各月の数値は、月末時点。

※登録人数は、名寄せベース。

※異動情報は、入金予定日から3カ月以上何ら入金されなかったもの。

(注：加入貸金業者において、貸倒償却した債権についても、顧客との契約関係が継続しているものについては登録されます。)

平成28年度 貸金業法対象情報の推移



(2) 総量規制の除外・例外貸付の登録状況

①総量規制の除外貸付情報

単位： 件数:件、残高金額:億円

	平成28年										平成29年		
	4月	5月	6月	7月	8月	9月	10月	11月	12月	1月	2月	3月	
総登録情報件数	140,069	139,474	141,707	141,836	144,573	147,164	150,220	152,707	156,431	158,318	161,374	164,896	
前月差	1,713	▲ 595	2,233	129	2,737	2,591	3,056	2,487	3,724	1,887	3,056	3,522	
前年同月差	18,990	17,322	17,494	15,947	17,145	16,815	18,512	19,944	21,967	22,960	25,641	26,540	
残高有り情報件数	139,902	139,305	141,538	141,667	144,405	146,996	150,052	152,539	156,263	158,149	161,204	164,726	
前月差	1,714	▲ 597	2,233	129	2,738	2,591	3,056	2,487	3,724	1,886	3,055	3,522	
前年同月差	18,967	17,300	17,489	15,945	17,144	16,813	18,512	19,943	21,969	22,959	25,643	26,538	
登録残高の合計額	12,627	12,561	12,668	12,572	12,782	12,992	13,228	13,394	13,673	13,770	13,966	14,232	
前月差	56	▲ 66	107	▲ 96	210	210	236	166	279	97	196	266	
前年同月差	1,325	1,156	1,102	863	908	815	946	1,041	1,265	1,349	1,543	1,661	
住宅資金貸付													
総登録情報件数	103,684	103,383	104,943	105,957	107,450	109,238	111,515	113,661	116,822	118,459	120,932	124,244	
残高有り情報件数	103,684	103,383	104,943	105,957	107,450	109,238	111,515	113,661	116,822	118,459	120,932	124,244	
登録残高の合計額	8,834	8,806	8,827	8,814	8,836	8,895	8,974	9,042	9,230	9,272	9,371	9,564	
一契約当たりの残高(万円)	852.0	851.8	841.2	831.8	822.3	814.3	804.8	795.5	790.1	782.8	774.9	769.8	
住宅資金貸付 (つなぎ貸付)													
総登録情報件数	10,206	9,821	10,043	8,720	9,539	9,933	10,433	10,340	10,453	10,370	10,339	10,100	
残高有り情報件数	10,206	9,821	10,043	8,720	9,539	9,933	10,433	10,340	10,453	10,370	10,339	10,100	
登録残高の合計額	1,818	1,769	1,793	1,641	1,758	1,815	1,906	1,919	1,932	1,919	1,915	1,892	
一契約当たりの残高(万円)	1,781.0	1,800.9	1,785.2	1,882.0	1,842.5	1,827.1	1,827.0	1,856.0	1,848.0	1,850.6	1,852.5	1,873.8	
自動車購入時の自動車担保貸付													
総登録情報件数	13,791	13,931	14,105	14,197	14,308	14,385	14,442	14,569	14,687	14,725	14,828	14,916	
残高有り情報件数	13,791	13,930	14,103	14,196	14,307	14,384	14,440	14,566	14,684	14,723	14,826	14,913	
登録残高の合計額	67	67	67	68	68	69	70	70	70	70	70	71	
一契約当たりの残高(万円)	48.5	48.2	47.8	47.9	47.7	47.9	48.2	48.4	48.0	47.8	47.3	47.3	
高額医療費の貸付													
総登録情報件数	14	13	13	13	14	15	15	15	14	14	16	15	
残高有り情報件数	14	13	13	13	14	15	15	15	14	14	16	15	
登録残高の合計額	0	0	0	0	0	0	0	0	0	0	1	1	
一契約当たりの残高(万円)	39.6	55.9	56.2	54.5	53.7	172.6	175.5	174.8	185.3	183.6	316.4	335.6	
有価証券担保貸付													
総登録情報件数	475	476	438	457	476	451	422	441	419	414	434	411	
残高有り情報件数	313	313	276	295	315	290	262	281	260	253	273	251	
登録残高の合計額	87	79	66	64	68	75	71	77	76	76	78	76	
一契約当たりの残高(万円)	2,773.4	2,527.5	2,402.0	2,179.2	2,144.2	2,571.9	2,708.4	2,752.0	2,908.3	3,004.0	2,850.8	3,037.5	
不動産担保貸付													
総登録情報件数	9,114	9,037	9,333	9,590	9,889	10,230	10,530	10,803	11,156	11,426	11,878	12,220	
残高有り情報件数	9,109	9,032	9,328	9,584	9,884	10,225	10,525	10,799	11,151	11,421	11,872	12,214	
登録残高の合計額	1,621	1,647	1,723	1,792	1,863	1,949	2,022	2,105	2,186	2,252	2,349	2,440	
一契約当たりの残高(万円)	1,779.6	1,823.6	1,847.2	1,869.4	1,884.9	1,906.1	1,921.3	1,949.1	1,960.2	1,971.5	1,978.7	1,997.7	
売却予定不動産の売却代金により返済される貸付													
総登録情報件数	2,785	2,813	2,832	2,902	2,897	2,912	2,863	2,878	2,880	2,910	2,947	2,990	
残高有り情報件数	2,785	2,813	2,832	2,902	2,896	2,911	2,862	2,877	2,879	2,909	2,946	2,989	
登録残高の合計額	200	192	191	193	189	189	184	180	179	180	182	188	
一契約当たりの残高(万円)	719.7	682.9	675.2	663.7	653.7	650.8	643.1	626.4	623.0	620.0	618.7	628.3	

※各月の数値は、月末時点。

※総量規制の除外貸付情報： 総量規制の対象とならない貸付に係る情報(貸金業法施行規則第10条の21)

※総登録情報は貸付け等が契約継続中の情報。

②総量規制の例外貸付情報

単位：件数:件、残高金額:億円

	平成28年										平成29年		
	4月	5月	6月	7月	8月	9月	10月	11月	12月	1月	2月	3月	
総登録情報件数	676,585	500,771	500,705	499,796	499,928	499,583	499,712	499,676	498,760	498,348	498,315	487,840	
前月差	▲ 1,970	▲ 175,814	▲ 66	▲ 909	132	▲ 345	129	▲ 36	▲ 916	▲ 412	▲ 33	▲ 10,475	
前年同月差	▲ 19,661	▲ 194,797	▲ 201,407	▲ 201,136	▲ 197,400	▲ 182,462	▲ 181,711	▲ 182,642	▲ 181,916	▲ 180,995	▲ 181,971	▲ 190,715	
残高有り情報件数	613,502	444,469	443,671	442,218	442,101	441,619	441,277	440,943	439,490	439,123	439,127	428,082	
前月差	▲ 2,809	▲ 169,033	▲ 798	▲ 1,453	▲ 117	▲ 482	▲ 342	▲ 334	▲ 1,453	▲ 367	4	▲ 11,045	
前年同月差	▲ 9,921	▲ 176,939	▲ 183,924	▲ 182,506	▲ 182,415	▲ 183,541	▲ 181,867	▲ 183,063	▲ 181,146	▲ 179,408	▲ 180,161	▲ 188,229	
登録残高の合計額	4,815	4,051	4,059	4,048	4,060	4,066	4,074	4,089	4,090	4,093	4,112	4,084	
前月差	▲ 12	▲ 764	8	▲ 11	12	6	8	15	1	3	19	▲ 28	
前年同月差	100	▲ 652	▲ 687	▲ 682	▲ 687	▲ 697	▲ 678	▲ 693	▲ 692	▲ 692	▲ 721	▲ 743	
個人顧客が既債務を返済するための貸付													
総登録情報件数	202,952	64,998	64,618	64,364	64,058	63,749	63,410	63,169	62,732	62,542	62,248	51,721	
残高有り情報件数	199,960	64,917	64,537	64,281	63,975	63,668	63,329	63,088	62,648	62,455	62,161	51,643	
登録残高の合計額	978	434	435	437	438	440	440	441	443	443	445	405	
一契約当たりの残高(万円)	48.9	66.9	67.4	68.1	68.5	69.0	69.5	70.0	70.7	70.9	71.6	78.4	
段階的返済借換え													
総登録情報件数	231,666	232,357	232,774	232,771	233,099	232,958	233,302	233,415	232,862	232,660	232,913	232,653	
残高有り情報件数	220,133	220,569	220,828	220,547	220,715	220,486	220,628	220,685	219,962	219,794	219,993	219,696	
登録残高の合計額	1,751	1,758	1,763	1,764	1,772	1,774	1,780	1,786	1,782	1,785	1,790	1,793	
一契約当たりの残高(万円)	79.5	79.7	79.8	80.0	80.3	80.4	80.7	80.9	81.0	81.2	81.4	81.6	
緊急医療費の貸付													
総登録情報件数	91	88	89	87	87	85	85	88	89	85	83	79	
残高有り情報件数	86	81	81	78	77	76	75	77	78	74	71	66	
登録残高の合計額	0	0	0	0	0	0	0	0	0	0	0	0	
一契約当たりの残高(万円)	21.3	21.7	21.5	21.4	21.9	21.5	21.4	21.5	20.5	19.0	20.0	20.8	
特定緊急貸付													
総登録情報件数	161	161	153	155	160	174	175	189	180	187	178	170	
残高有り情報件数	160	160	152	154	160	174	175	189	179	186	177	169	
登録残高の合計額	0	0	0	0	0	0	0	0	0	0	0	0	
一契約当たりの残高(万円)	5.1	5.2	5.2	5.1	5.4	5.8	5.6	5.2	4.9	5.0	4.8	4.8	
配偶者貸付													
総登録情報件数	5,939	5,924	5,894	5,865	5,828	5,819	5,786	5,763	5,734	5,696	5,666	5,655	
残高有り情報件数	4,228	4,248	4,183	4,116	4,096	4,066	4,028	4,028	3,957	3,905	3,881	3,847	
登録残高の合計額	13	13	13	13	13	13	13	13	12	12	12	12	
一契約当たりの残高(万円)	31.6	31.7	31.4	31.3	31.4	31.3	31.4	31.1	30.7	30.9	31.1	30.8	
事業を営む個人顧客に対する貸付													
総登録情報件数	233,452	194,903	194,788	194,142	194,238	194,341	194,512	194,633	194,781	194,876	195,013	195,373	
残高有り情報件数	186,612	152,155	151,502	150,631	150,621	150,693	150,602	150,459	150,286	150,409	150,632	150,474	
登録残高の合計額	1,964	1,736	1,734	1,717	1,718	1,721	1,722	1,732	1,735	1,740	1,750	1,763	
一契約当たりの残高(万円)	105.3	114.1	114.5	114.0	114.1	114.2	114.3	115.1	115.5	115.7	116.2	117.1	
個人顧客が新規事業を行うための資金の貸付													
総登録情報件数	2,266	2,287	2,335	2,362	2,403	2,399	2,390	2,367	2,332	2,248	2,167	2,146	
残高有り情報件数	2,265	2,286	2,334	2,361	2,402	2,398	2,388	2,365	2,330	2,246	2,165	2,144	
登録残高の合計額	107	108	113	115	117	116	117	116	116	111	113	110	
一契約当たりの残高(万円)	472.8	473.0	483.6	485.7	486.7	485.8	490.3	489.2	495.9	496.2	523.5	514.1	
つなぎ資金貸付													
総登録情報件数	58	53	54	50	55	58	52	52	50	54	47	43	
残高有り情報件数	58	53	54	50	55	58	52	52	50	54	47	43	
登録残高の合計額	1	1	1	1	1	1	2	2	1	2	1	1	
一契約当たりの残高(万円)	125.4	127.1	124.7	234.0	238.2	251.0	295.8	294.8	295.6	280.7	251.6	267.1	

※各月の数値は、月末時点。
 ※総量規制の例外貸付情報：総量規制の対象となるが個人顧客の利益の保護に支障を生ずることがない貸付に係る情報(貸金業法施行規則第10条の23)
 ※総登録情報は貸付け等が契約継続中の情報。

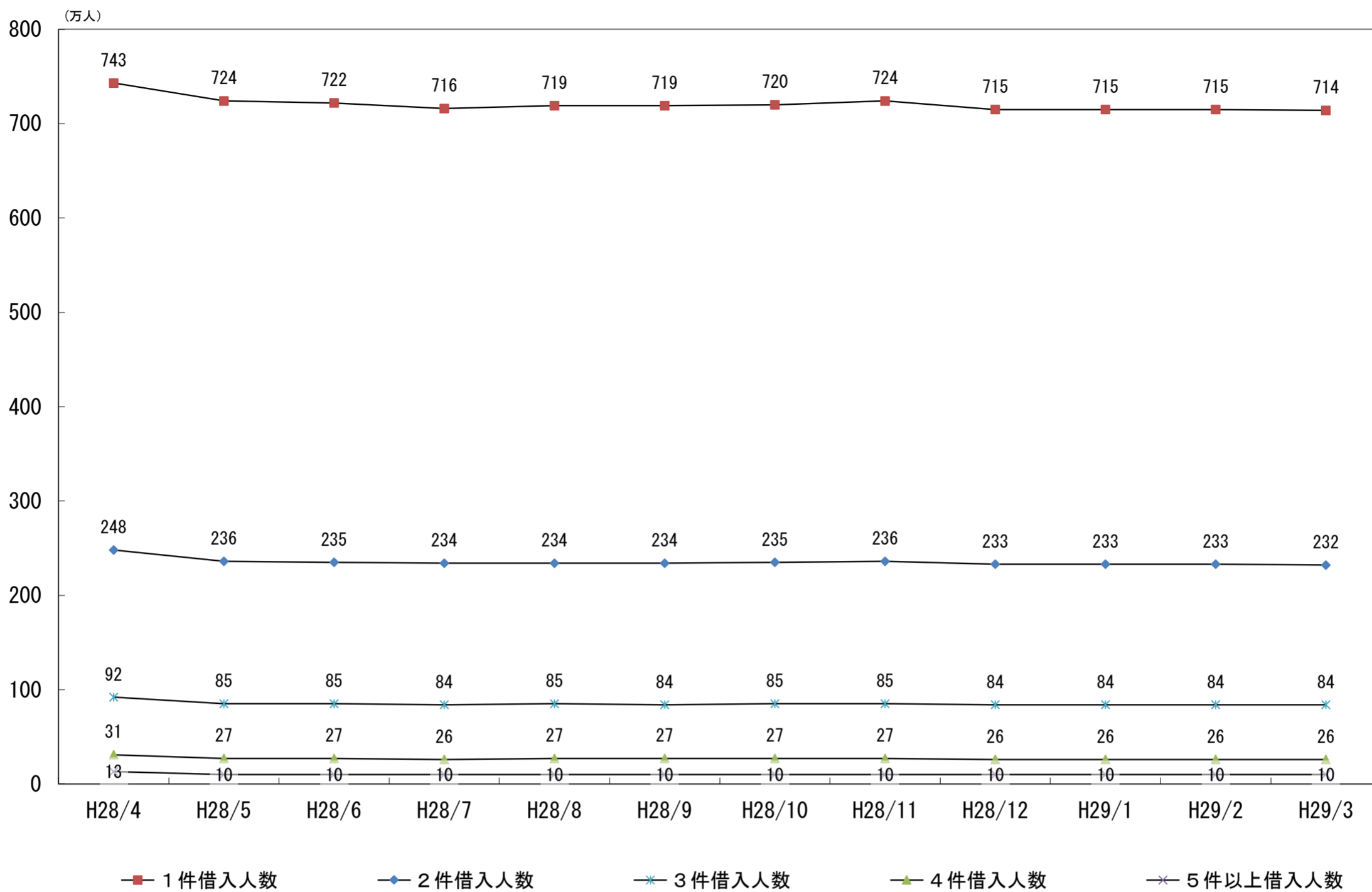
(3)残高がある者の借入件数毎の登録状況

単位：人数：万人、件数：万件、残高金額：億円

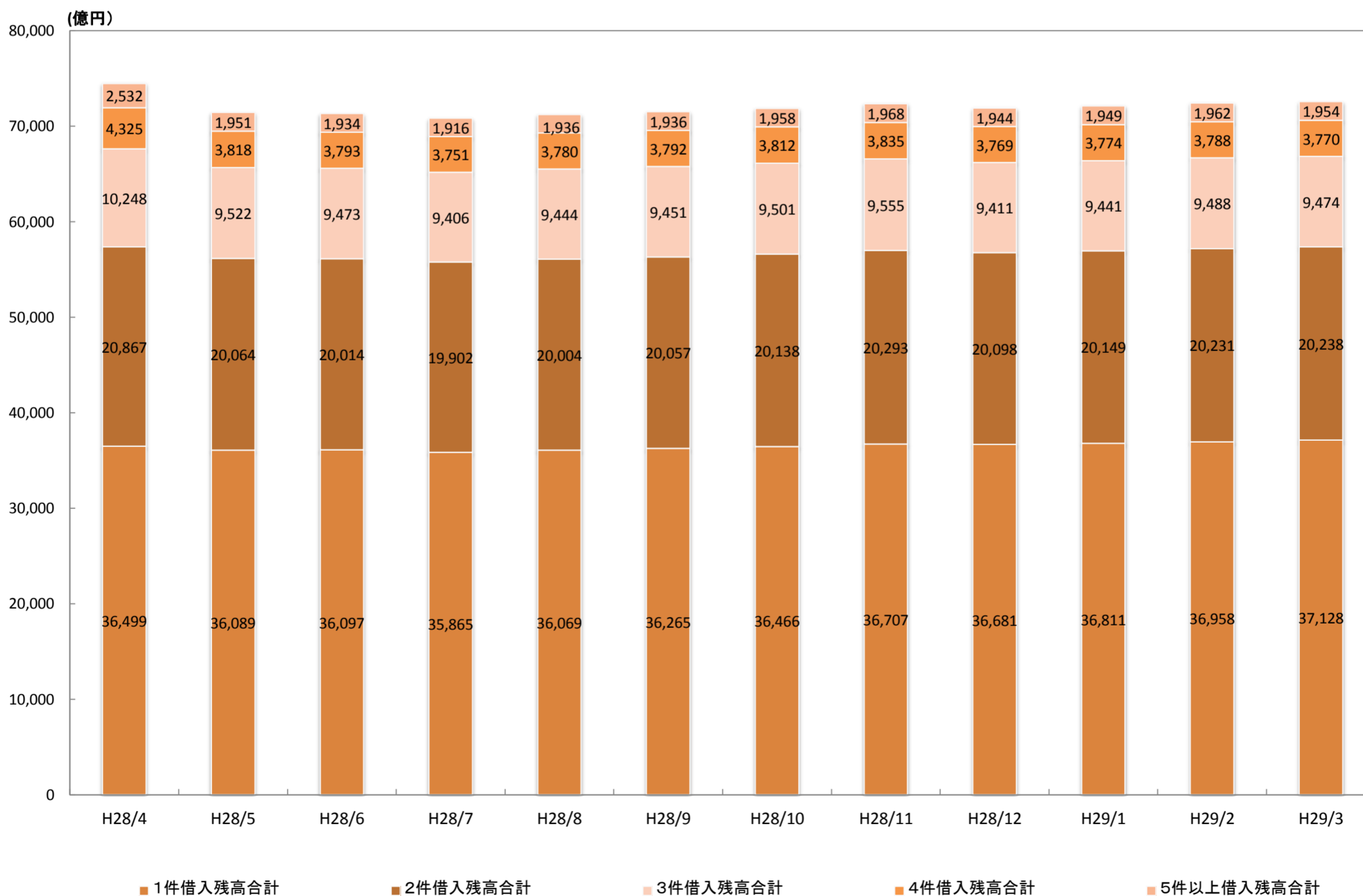
借入件数	平成28年									平成29年		
	4月	5月	6月	7月	8月	9月	10月	11月	12月	1月	2月	3月
1件借入												
登録人数	743	724	722	716	719	719	720	724	715	715	715	714
前月差	0	▲ 19	▲ 2	▲ 6	3	0	1	4	▲ 9	0	0	▲ 1
前年同月差	▲ 7	▲ 28	▲ 34	▲ 30	▲ 29	▲ 35	▲ 29	▲ 32	▲ 30	▲ 25	▲ 29	▲ 29
登録件数	743	724	722	716	719	719	720	724	715	715	715	714
前月差	0	▲ 19	▲ 2	▲ 6	3	0	1	4	▲ 9	0	0	▲ 1
前年同月差	▲ 7	▲ 28	▲ 34	▲ 30	▲ 29	▲ 35	▲ 29	▲ 32	▲ 30	▲ 25	▲ 29	▲ 29
登録残高の合計額	36,499	36,089	36,097	35,865	36,069	36,265	36,466	36,707	36,681	36,811	36,958	37,128
前月差	▲ 16	▲ 410	8	▲ 232	204	196	201	241	▲ 26	130	147	170
前年同月差	1,218	673	459	267	264	28	228	184	400	520	552	613
一人当たりの残高(万円)	49.1	49.8	50.0	50.1	50.2	50.4	50.6	50.7	51.3	51.5	51.7	52.0
一契約当たりの残高(万円)	49.1	49.8	50.0	50.1	50.2	50.4	50.6	50.7	51.3	51.5	51.7	52.0
2件借入												
登録人数	248	236	235	234	234	234	235	236	233	233	233	232
前月差	0	▲ 12	▲ 1	▲ 1	0	0	1	1	▲ 3	0	0	▲ 1
前年同月差	▲ 7	▲ 19	▲ 20	▲ 18	▲ 18	▲ 19	▲ 17	▲ 17	▲ 17	▲ 15	▲ 16	▲ 16
登録件数	496	473	471	468	468	468	469	472	466	466	466	465
前月差	▲ 1	▲ 23	▲ 2	▲ 3	0	0	1	3	▲ 6	0	0	▲ 1
前年同月差	▲ 13	▲ 36	▲ 40	▲ 36	▲ 36	▲ 38	▲ 34	▲ 35	▲ 33	▲ 31	▲ 33	▲ 32
登録残高の合計額	20,867	20,064	20,014	19,902	20,004	20,057	20,138	20,293	20,098	20,149	20,231	20,238
前月差	48	▲ 803	▲ 50	▲ 112	102	53	81	155	▲ 195	51	82	7
前年同月差	▲ 14	▲ 846	▲ 964	▲ 859	▲ 822	▲ 895	▲ 747	▲ 798	▲ 671	▲ 582	▲ 602	▲ 581
一人当たりの残高(万円)	84.1	84.9	85.0	85.1	85.4	85.7	85.9	86.0	86.3	86.6	86.8	87.1
一契約当たりの残高(万円)	42.0	42.4	42.5	42.6	42.7	42.8	42.9	43.0	43.2	43.3	43.4	43.5
3件借入												
登録人数	92	85	85	84	85	84	85	85	84	84	84	84
前月差	▲ 1	▲ 7	0	▲ 1	1	▲ 1	1	0	▲ 1	0	0	0
前年同月差	▲ 5	▲ 12	▲ 12	▲ 11	▲ 10	▲ 11	▲ 9	▲ 10	▲ 9	▲ 9	▲ 9	▲ 9
登録件数	277	256	255	253	253	253	254	255	251	252	252	251
前月差	▲ 1	▲ 21	▲ 1	▲ 2	0	0	1	1	▲ 4	1	0	▲ 1
前年同月差	▲ 15	▲ 34	▲ 35	▲ 33	▲ 33	▲ 31	▲ 29	▲ 29	▲ 29	▲ 26	▲ 27	▲ 27
登録残高の合計額	10,248	9,522	9,473	9,406	9,444	9,451	9,501	9,555	9,411	9,441	9,488	9,474
前月差	▲ 2	▲ 726	▲ 49	▲ 67	38	7	50	54	▲ 144	30	47	▲ 14
前年同月差	▲ 382	▲ 1,043	▲ 1,133	▲ 1,030	▲ 1,004	▲ 993	▲ 872	▲ 915	▲ 862	▲ 775	▲ 811	▲ 776
一人当たりの残高(万円)	111.0	111.5	111.5	111.6	111.8	112.0	112.3	112.4	112.3	112.6	112.9	113.2
一契約当たりの残高(万円)	37.0	37.2	37.2	37.2	37.3	37.3	37.4	37.5	37.4	37.5	37.6	37.7
4件借入												
登録人数	31	27	27	26	27	27	27	27	26	26	26	26
前月差	0	▲ 4	0	▲ 1	1	0	0	0	▲ 1	0	0	0
前年同月差	▲ 3	▲ 6	▲ 6	▲ 6	▲ 5	▲ 5	▲ 4	▲ 5	▲ 5	▲ 5	▲ 5	▲ 5
登録件数	122	108	107	106	106	106	106	107	105	105	105	104
前月差	0	▲ 14	▲ 1	▲ 1	0	0	0	1	▲ 2	0	0	▲ 1
前年同月差	▲ 12	▲ 24	▲ 25	▲ 23	▲ 23	▲ 21	▲ 20	▲ 20	▲ 19	▲ 18	▲ 18	▲ 18
登録残高の合計額	4,325	3,818	3,793	3,751	3,780	3,792	3,812	3,835	3,769	3,774	3,788	3,770
前月差	▲ 4	▲ 507	▲ 25	▲ 42	29	12	20	23	▲ 66	5	14	▲ 18
前年同月差	▲ 383	▲ 819	▲ 839	▲ 790	▲ 749	▲ 673	▲ 623	▲ 636	▲ 608	▲ 595	▲ 592	▲ 559
一人当たりの残高(万円)	142.0	142.1	142.2	142.2	142.9	143.3	143.5	143.6	143.7	143.9	144.1	144.5
一契約当たりの残高(万円)	35.5	35.5	35.6	35.5	35.7	35.8	35.9	35.9	35.9	36.0	36.0	36.1
5件以上借入												
登録人数	13	10	10	10	10	10	10	10	10	10	10	10
前月差	0	▲ 3	0	0	0	0	0	0	0	0	0	0
前年同月差	▲ 2	▲ 4	▲ 4	▲ 4	▲ 4	▲ 3	▲ 3	▲ 3	▲ 3	▲ 3	▲ 3	▲ 3
登録件数	68	53	52	51	52	52	52	53	51	51	52	51
前月差	0	▲ 15	▲ 1	▲ 1	1	0	0	1	▲ 2	0	1	▲ 1
前年同月差	▲ 12	▲ 24	▲ 25	▲ 24	▲ 22	▲ 20	▲ 19	▲ 19	▲ 19	▲ 18	▲ 17	▲ 17
登録残高の合計額	2,532	1,951	1,934	1,916	1,936	1,936	1,958	1,968	1,944	1,949	1,962	1,954
前月差	▲ 12	▲ 581	▲ 17	▲ 18	20	0	22	10	▲ 24	5	13	▲ 8
前年同月差	▲ 357	▲ 854	▲ 857	▲ 806	▲ 776	▲ 697	▲ 639	▲ 652	▲ 612	▲ 603	▲ 603	▲ 590
一人当たりの残高(万円)	202.6	201.1	201.5	201.7	201.7	201.7	201.9	202.9	204.6	205.2	206.5	205.7
一契約当たりの残高(万円)	37.2	37.1	37.3	37.5	37.3	37.3	37.4	37.5	38.0	38.0	38.1	38.4
合計												
登録人数	1,127	1,083	1,078	1,070	1,074	1,074	1,076	1,082	1,067	1,067	1,068	1,066
前月差	0	▲ 44	▲ 5	▲ 8	4	0	2	6	▲ 15	0	1	▲ 2
前年同月差	▲ 23	▲ 68	▲ 77	▲ 70	▲ 67	▲ 72	▲ 63	▲ 67	▲ 64	▲ 57	▲ 62	▲ 61
登録件数	1,706	1,613	1,606	1,593	1,599	1,598	1,602	1,610	1,588	1,588	1,589	1,585
前月差	▲ 1	▲ 93	▲ 7	▲ 13	6	▲ 1	4	8	▲ 22	0	1	▲ 4
前年同月差	▲ 59	▲ 148	▲ 160	▲ 147	▲ 142	▲ 144	▲ 130	▲ 136	▲ 129	▲ 119	▲ 125	▲ 122
登録残高の合計額	74,470	71,443	71,312	70,840	71,234	71,501	71,876	72,359	71,903	72,125	72,426	72,564
前月差	13	▲ 3,027	▲ 131	▲ 472	394	267	375	483	▲ 456	222	301	138
前年同月差	81	▲ 2,890	▲ 3,333	▲ 3,218	▲ 3,084	▲ 3,230	▲ 2,653	▲ 2,815	▲ 2,353	▲ 2,034	▲ 2,057	▲ 1,893
一人当たりの残高(万円)	66.1	66.0	66.1	66.2	66.3	66.6	66.8	66.9	67.4	67.6	67.8	68.1
一契約当たりの残高(万円)	43.6	44.3	44.4	44.5	44.6	44.7	44.9	44.9	45.3	45.4	45.6	45.8

※各月の数値は、月末時点。
 ※登録人数は、名寄せベース。
 ※単位未満を四捨五入しているため、借入件数毎の数値合計と合計欄の数値は一致しない場合があります。

平成28年度 借入件数毎の登録推移(登録人数)



平成28年度 借入件数毎の登録推移(残高金額)



3. 貸金業法対象情報(無担保無保証)

加入する貸金業者が登録する無担保無保証貸付けを対象とした統計。

(1) 登録情報量

単位：人数：万人、件数：万件、残高金額：億円

	平成28年					
	4月	5月	6月	7月	8月	9月
総登録情報						
登録人数	1,877	1,813	1,807	1,805	1,803	1,803
前月差	▲ 5	▲ 64	▲ 6	▲ 2	▲ 2	▲ 0
前年同月差	▲ 47	▲ 109	▲ 112	▲ 112	▲ 109	▲ 106
登録件数	3,364	3,184	3,168	3,157	3,147	3,141
前月差	▲ 17	▲ 180	▲ 16	▲ 11	▲ 10	▲ 6
前年同月差	▲ 236	▲ 398	▲ 401	▲ 397	▲ 389	▲ 372
残高有り情報						
登録人数	1,102	1,058	1,054	1,046	1,049	1,049
前月差	0	▲ 44	▲ 4	▲ 8	3	▲ 0
前年同月差	▲ 24	▲ 68	▲ 77	▲ 69	▲ 67	▲ 72
登録件数	1,660	1,570	1,563	1,551	1,556	1,555
前月差	▲ 1	▲ 90	▲ 7	▲ 12	5	▲ 1
前年同月差	▲ 58	▲ 144	▲ 156	▲ 142	▲ 137	▲ 140
登録残高の合計額	57,987	55,280	55,068	54,730	54,930	55,002
前月差	▲ 7	▲ 2,707	▲ 212	▲ 338	200	72
前年同月差	▲ 979	▲ 3,554	▲ 3,935	▲ 3,571	▲ 3,478	▲ 3,531
一人当たりの残高有り件数(件)	1.5	1.5	1.5	1.5	1.5	1.5
一契約当たりの残高(万円)	34.9	35.2	35.2	35.3	35.3	35.4
異動情報						
登録人数	378	356	357	357	356	355
3カ月から1年未満の未入金	18	17	18	18	18	18
1年以上の未入金	360	339	339	339	338	337
前月差	0	▲ 22	1	0	▲ 1	▲ 1
前年同月差	▲ 6	▲ 27	▲ 26	▲ 26	▲ 27	▲ 25
登録件数	626	589	584	584	583	581
前月差	0	▲ 37	▲ 5	0	▲ 1	▲ 2
前年同月差	▲ 25	▲ 55	▲ 60	▲ 59	▲ 60	▲ 53

	平成28年			平成29年		
	10月	11月	12月	1月	2月	3月
総登録情報						
登録人数	1,802	1,801	1,797	1,795	1,794	1,792
前月差	▲ 1	▲ 1	▲ 3	▲ 2	▲ 1	▲ 2
前年同月差	▲ 105	▲ 94	▲ 90	▲ 89	▲ 89	▲ 90
登録件数	3,135	3,127	3,115	3,106	3,099	3,088
前月差	▲ 6	▲ 8	▲ 12	▲ 9	▲ 7	▲ 11
前年同月差	▲ 366	▲ 315	▲ 298	▲ 295	▲ 292	▲ 293
残高有り情報						
登録人数	1,051	1,057	1,042	1,042	1,042	1,040
前月差	2	6	▲ 15	0	0	▲ 2
前年同月差	▲ 64	▲ 68	▲ 65	▲ 57	▲ 63	▲ 62
登録件数	1,558	1,567	1,544	1,544	1,546	1,541
前月差	3	9	▲ 23	0	2	▲ 5
前年同月差	▲ 126	▲ 131	▲ 126	▲ 116	▲ 121	▲ 120
登録残高の合計額	55,153	55,490	54,774	54,916	55,021	54,893
前月差	151	337	▲ 716	142	105	▲ 128
前年同月差	▲ 3,100	▲ 3,332	▲ 3,151	▲ 2,908	▲ 3,122	▲ 3,101
一人当たりの残高有り件数(件)	1.5	1.5	1.5	1.5	1.5	1.5
一契約当たりの残高(万円)	35.4	35.4	35.5	35.6	35.6	35.6
異動情報						
登録人数	355	355	355	355	356	355
3カ月から1年未満の未入金	18	18	18	18	18	18
1年以上の未入金	337	337	337	337	338	337
前月差	0	0	0	0	1	▲ 1
前年同月差	▲ 26	▲ 26	▲ 24	▲ 25	▲ 24	▲ 23
登録件数	581	580	579	579	580	577
前月差	0	▲ 1	▲ 1	0	1	▲ 3
前年同月差	▲ 52	▲ 54	▲ 51	▲ 53	▲ 50	▲ 49

※各月の数値は、月末時点。

※登録人数は、名寄せベース。

※異動情報は、入金予定日から3カ月以上何ら入金されなかったもの。

(注：加入貸金業者において、貸倒償却した債権についても、顧客との契約関係が継続しているものについては登録されます。)

(2)残高がある者の借入件数毎の登録状況

単位:人数:万人、件数:万件、残高金額:億円

借入件数	平成28年									平成29年		
	4月	5月	6月	7月	8月	9月	10月	11月	12月	1月	2月	3月
1件借入												
登録人数	730	710	707	702	705	705	705	710	700	700	700	699
前月差	1	▲ 20	▲ 3	▲ 5	3	0	0	5	▲ 10	0	0	▲ 1
前年同月差	▲ 8	▲ 30	▲ 37	▲ 31	▲ 30	▲ 35	▲ 31	▲ 33	▲ 32	▲ 26	▲ 30	▲ 30
登録件数	730	710	707	702	705	705	705	710	700	700	700	699
前月差	1	▲ 20	▲ 3	▲ 5	3	0	0	5	▲ 10	0	0	▲ 1
前年同月差	▲ 8	▲ 30	▲ 37	▲ 31	▲ 30	▲ 35	▲ 31	▲ 33	▲ 32	▲ 26	▲ 30	▲ 30
登録残高の合計額	26,550	26,091	26,046	25,968	26,059	26,129	26,195	26,355	26,133	26,226	26,270	26,268
前月差	25	▲ 459	▲ 45	▲ 78	91	70	66	160	▲ 222	93	44	▲ 2
前年同月差	379	▲ 146	▲ 295	▲ 210	▲ 205	▲ 324	▲ 198	▲ 290	▲ 231	▲ 147	▲ 235	▲ 257
一人当たりの残高(万円)	36.4	36.7	36.8	37.0	37.0	37.1	37.1	37.1	37.4	37.5	37.6	37.6
一契約当たりの残高(万円)	36.4	36.7	36.8	37.0	37.0	37.1	37.1	37.1	37.4	37.5	37.6	37.6
2件借入												
登録人数	243	231	230	228	229	229	229	230	227	227	227	227
前月差	0	▲ 12	▲ 1	▲ 2	1	0	0	1	▲ 3	0	0	0
前年同月差	▲ 6	▲ 18	▲ 20	▲ 18	▲ 17	▲ 18	▲ 17	▲ 18	▲ 17	▲ 16	▲ 17	▲ 16
登録件数	485	462	460	456	457	457	458	460	454	454	455	453
前月差	0	▲ 23	▲ 2	▲ 4	1	0	1	2	▲ 6	0	1	▲ 2
前年同月差	▲ 13	▲ 36	▲ 39	▲ 36	▲ 35	▲ 37	▲ 33	▲ 35	▲ 34	▲ 31	▲ 32	▲ 32
登録残高の合計額	17,065	16,359	16,292	16,170	16,227	16,237	16,281	16,395	16,157	16,194	16,223	16,184
前月差	1	▲ 706	▲ 67	▲ 122	57	10	44	114	▲ 238	37	29	▲ 39
前年同月差	▲ 185	▲ 902	▲ 1,031	▲ 924	▲ 903	▲ 989	▲ 856	▲ 927	▲ 884	▲ 801	▲ 885	▲ 880
一人当たりの残高(万円)	70.4	70.9	70.9	70.9	71.0	71.1	71.1	71.2	71.1	71.3	71.4	71.4
一契約当たりの残高(万円)	35.2	35.4	35.4	35.4	35.5	35.5	35.6	35.6	35.6	35.6	35.7	35.7
3件借入												
登録人数	89	83	82	82	82	82	82	82	81	81	81	81
前月差	0	▲ 6	▲ 1	0	0	0	0	0	▲ 1	0	0	0
前年同月差	▲ 5	▲ 10	▲ 11	▲ 10	▲ 10	▲ 9	▲ 9	▲ 10	▲ 9	▲ 9	▲ 9	▲ 8
登録件数	267	248	246	245	245	245	246	247	243	243	244	243
前月差	▲ 1	▲ 19	▲ 2	▲ 1	0	0	1	1	▲ 4	0	1	▲ 1
前年同月差	▲ 15	▲ 32	▲ 34	▲ 31	▲ 31	▲ 29	▲ 27	▲ 27	▲ 27	▲ 25	▲ 25	▲ 25
登録残高の合計額	8,729	8,101	8,046	7,970	7,996	7,992	8,014	8,060	7,912	7,922	7,943	7,904
前月差	▲ 7	▲ 628	▲ 55	▲ 76	26	▲ 4	22	46	▲ 148	10	21	▲ 39
前年同月差	▲ 436	▲ 1,004	▲ 1,075	▲ 988	▲ 964	▲ 943	▲ 858	▲ 897	▲ 861	▲ 812	▲ 850	▲ 832
一人当たりの残高(万円)	98.0	98.1	97.9	97.8	97.9	97.9	97.9	98.0	97.6	97.7	97.8	97.7
一契約当たりの残高(万円)	32.7	32.7	32.6	32.6	32.6	32.6	32.6	32.7	32.5	32.6	32.6	32.6
4件借入												
登録人数	29	26	25	25	25	25	25	25	25	25	25	25
前月差	0	▲ 3	▲ 1	0	0	0	0	0	0	0	0	0
前年同月差	▲ 3	▲ 5	▲ 6	▲ 6	▲ 6	▲ 5	▲ 5	▲ 5	▲ 4	▲ 4	▲ 4	▲ 4
登録件数	115	102	102	100	101	101	101	102	100	100	100	99
前月差	▲ 1	▲ 13	0	▲ 2	1	0	0	1	▲ 2	0	0	▲ 1
前年同月差	▲ 12	▲ 23	▲ 23	▲ 23	▲ 21	▲ 19	▲ 18	▲ 18	▲ 17	▲ 17	▲ 17	▲ 17
登録残高の合計額	3,844	3,211	3,186	3,145	3,157	3,156	3,166	3,181	3,113	3,113	3,120	3,092
前月差	▲ 12	▲ 433	▲ 25	▲ 41	12	▲ 1	10	15	▲ 68	0	7	▲ 28
前年同月差	▲ 385	▲ 749	▲ 770	▲ 723	▲ 704	▲ 644	▲ 594	▲ 611	▲ 589	▲ 571	▲ 577	▲ 564
一人当たりの残高(万円)	126.3	125.6	125.5	125.2	125.4	125.3	125.1	125.1	124.6	124.7	124.6	124.5
一契約当たりの残高(万円)	31.6	31.4	31.4	31.3	31.3	31.3	31.3	31.3	31.2	31.2	31.2	31.1
5件以上借入												
登録人数	12	9	9	9	9	9	9	9	9	9	9	9
前月差	0	▲ 3	0	0	0	0	0	0	0	0	0	0
前年同月差	▲ 2	▲ 4	▲ 4	▲ 4	▲ 4	▲ 3	▲ 3	▲ 3	▲ 3	▲ 3	▲ 3	▲ 3
登録件数	63	49	48	47	48	48	49	49	47	47	48	47
前月差	0	▲ 14	▲ 1	▲ 1	1	0	1	0	▲ 2	0	1	▲ 1
前年同月差	▲ 11	▲ 22	▲ 23	▲ 22	▲ 20	▲ 18	▲ 16	▲ 17	▲ 17	▲ 17	▲ 16	▲ 16
登録残高の合計額	2,000	1,520	1,499	1,477	1,491	1,489	1,497	1,500	1,459	1,460	1,465	1,446
前月差	▲ 12	▲ 480	▲ 21	▲ 22	14	▲ 2	8	3	▲ 41	1	5	▲ 19
前年同月差	▲ 352	▲ 750	▲ 763	▲ 726	▲ 702	▲ 630	▲ 594	▲ 607	▲ 585	▲ 577	▲ 576	▲ 566
一人当たりの残高(万円)	172.4	168.9	168.4	167.8	167.5	167.3	166.3	166.7	167.7	167.8	166.5	166.2
一契約当たりの残高(万円)	31.9	31.2	31.2	31.2	31.1	31.0	30.9	30.9	30.8	30.9	30.8	30.7
合計												
登録人数	1,102	1,058	1,054	1,046	1,049	1,049	1,051	1,057	1,042	1,042	1,042	1,040
前月差	0	▲ 44	▲ 4	▲ 8	3	0	2	6	▲ 15	0	0	▲ 2
前年同月差	▲ 24	▲ 68	▲ 77	▲ 69	▲ 67	▲ 72	▲ 63	▲ 67	▲ 64	▲ 57	▲ 63	▲ 62
登録件数	1,660	1,570	1,563	1,551	1,556	1,555	1,558	1,567	1,544	1,544	1,546	1,541
前月差	▲ 1	▲ 90	▲ 7	▲ 12	5	▲ 1	3	9	▲ 23	0	2	▲ 5
前年同月差	▲ 58	▲ 144	▲ 156	▲ 142	▲ 137	▲ 140	▲ 126	▲ 131	▲ 126	▲ 116	▲ 121	▲ 120
登録残高の合計額	57,987	55,280	55,068	54,730	54,930	55,002	55,153	55,490	54,774	54,916	55,021	54,893
前月差	▲ 7	▲ 2,707	▲ 212	▲ 338	200	72	151	337	▲ 716	142	105	▲ 128
前年同月差	▲ 979	▲ 3,554	▲ 3,935	▲ 3,571	▲ 3,478	▲ 3,531	▲ 3,100	▲ 3,332	▲ 3,151	▲ 2,908	▲ 3,122	▲ 3,101
一人当たりの残高(万円)	52.6	52.2	52.3	52.3	52.4	52.4	52.5	52.5	52.6	52.7	52.8	52.8
一契約当たりの残高(万円)	34.9	35.2	35.2	35.3	35.3	35.4	35.4	35.4	35.5	35.6	35.6	35.6

※各月の数値は、月末時点。
 ※登録人数は、名寄せベース。
 ※単位未満を四捨五入しているため、借入件数毎の数値合計と合計欄の数値は一致しない場合があります。

■ 信用情報の開示の状況

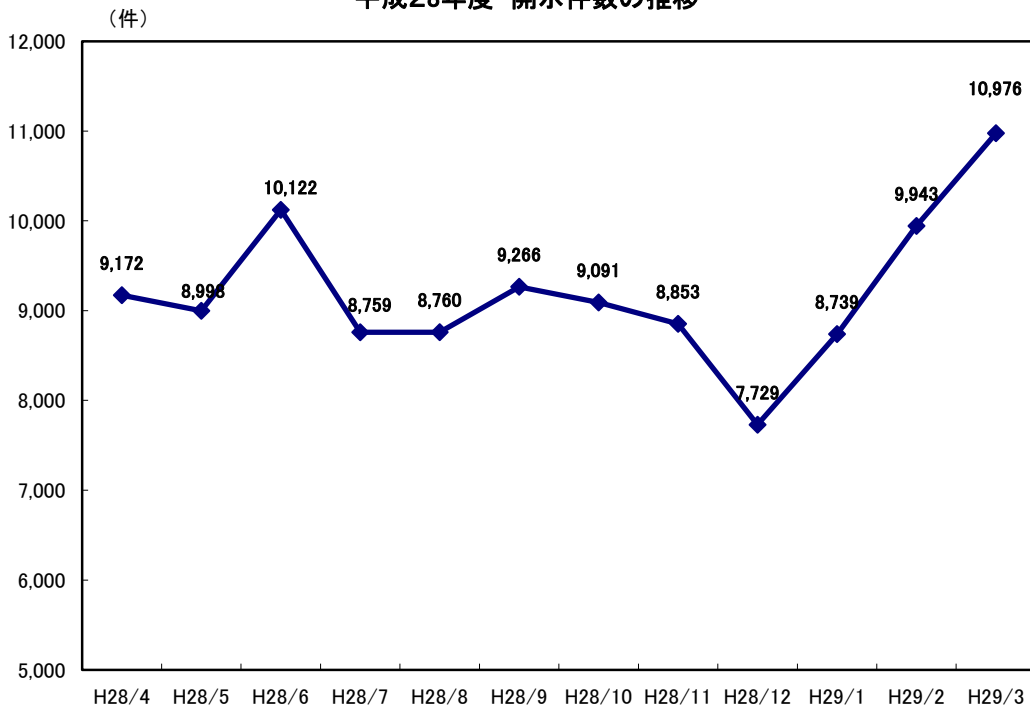
単位：件

	平成28年						平成28年度 上期累計
	4月	5月	6月	7月	8月	9月	
開示件数	9,172	8,998	10,122	8,759	8,760	9,266	55,077
前月比	84.7%	98.1%	112.5%	86.5%	100.0%	105.8%	-
前年同月比	100.3%	91.3%	105.2%	100.7%	111.9%	116.2%	103.7%

	平成28年			平成29年			平成28年度 通期累計
	10月	11月	12月	1月	2月	3月	
開示件数	9,091	8,853	7,729	8,739	9,943	10,976	110,408
前月比	98.1%	97.4%	87.3%	113.1%	113.8%	110.4%	-
前年同月比	107.3%	121.1%	98.6%	113.6%	99.7%	101.4%	104.9%

※各月の数値は、当月1カ月間の開示件数。

平成28年度 開示件数の推移



■個人情報の取扱いに関する苦情の状況

単位:件

分類	平成28年						平成28年度 上期累計
	4月	5月	6月	7月	8月	9月	
事務手続・処理	0	0	0	0	0	0	0
開示制度	0	0	0	0	0	0	0
登録情報	0	0	0	0	0	0	0
システム障害等	0	0	0	0	0	0	0
その他	0	0	0	0	0	0	0
合計	0	0	0	0	0	0	0

分類	平成28年			平成29年			平成28年度 通期累計
	10月	11月	12月	1月	2月	3月	
事務手続・処理	0	0	0	0	0	0	0
開示制度	0	0	0	0	0	0	0
登録情報	0	0	0	0	0	0	0
システム障害等	0	0	0	0	0	0	0
その他	0	0	0	0	0	0	0
合計	0	0	0	0	0	0	0

※各月の数値は、当月1カ月間の件数。