

## News Release

各 位

平成 28 年 12 月 26 日  
株式会社日本信用情報機構

### 「信用情報提供等業務に関連する統計」の公表に関するお知らせ (平成 28 年 11 月度)

貸金業法に基づく指定信用情報機関である株式会社日本信用情報機構（本社：東京都千代田区、代表取締役社長：立木清、略称：JICC）は、信用情報提供等業務に関連する統計（平成 28 年 11 月度）を公表いたしましたので、お知らせいたします。

#### 1. 平成 28 年 11 月度の概況

##### (1) 加盟会員の状況

当社に加盟する総会員数は、前月から 4 社減少し、11 月 30 日時点で 1,433 社となりました。また、当社に加入する貸金業者数は、前月から 5 社減少し、973 社となりました。

なお、11 月度の入会・退会の状況は、新規入会 2 社、退会 6 社となりました。

##### ①加盟総会員数

	社数	前月差	前年同月差
加盟総会員数	1,433 社	▲4 社	3 社
内 加入貸金業者数	973 社	▲5 社	▲35 社

##### ②入会・退会の状況

新規入会数	2 社
退会数	6 社

##### ③新規入会会員名

- ・北央信用組合
  - ・(株) マテリアライズ
- (五十音順)

## (2) 照会の状況

当社に加盟する会員からの当社への総照会件数は、前月から 40 万件増加し、981 万件（当月 1 カ月間）となりました。また、当社に加入する貸金業者からの当社への照会件数は、前月から 43 万件増加し、733 万件（当月 1 カ月間）となりました。

	当月	前月比	前年同月比
総照会件数	981 万件	104.3%	106.3%
内 加入貸金業者からの 照会件数	733 万件	106.2%	105.3%

## (3) 登録の状況

当社に加盟する会員が登録する総登録情報量は、前月から登録件数 264 万件増加、登録残高の合計額 1 兆 269 億円増加となり、11 月 30 日時点で登録件数 3 億 5,713 万件、登録残高の合計額 196 兆 9,089 億円となりました。

また、当社に加入する貸金業者が登録する貸金業法の対象となる個人向け貸付けに係る登録情報量は、前月から登録人数 1 万人減少、登録件数 7 万件減少、登録残高の合計額 483 億円増加となり、登録人数 1,830 万人、登録件数 3,200 万件、登録残高の合計額 7 兆 2,359 億円となりました。

### ①総登録情報量

	当月	前月差	前年同月差
登録件数	3 億 5,713 万件	264 万件	▲402 万件
登録残高の合計額	196 兆 9,089 億円	1 兆 269 億円	10 兆 3,108 億円

### ②当社に加入する貸金業者が登録する貸金業法の対象となる個人向け貸付けに係る登録情報量

	当月	前月差	前年同月差
<b>総登録情報</b>			
登録人数	1,830 万人	▲1 万人	▲93 万人
登録件数	3,200 万件	▲7 万件	▲320 万件
<b>残高有り情報</b>			
登録人数	1,082 万人	6 万人	▲67 万人
登録件数	1,610 万件	8 万件	▲136 万件
登録残高の合計額	7 兆 2,359 億円	483 億円	▲2,815 億円
一人当たりの残高有り件数	1.5 件	-	-
一契約当たりの残高	44.9 万円	-	-
<b>異動情報</b>			
登録人数	360 万人	▲1 万人	▲27 万人
登録件数	592 万件	▲1 万件	▲56 万件

※登録人数は、名寄せベースです。

※異動情報：入金予定日から 3 カ月以上何ら入金されなかったもの。

(注：加入貸金業者において、貸倒償却した債権についても、顧客との契約関係が継続しているものについては登録されます。)

③当社に加入する貸金業者が登録する貸金業法の対象となる個人向け貸付けのうち、残高がある者の借入件数毎の登録状況

	当月	前月差	前年同月差
<b>1 件借入</b>			
登録人数	724 万人	4 万人	▲32 万人
登録件数	724 万件	4 万件	▲32 万件
登録残高の合計額	3 兆 6,707 億円	241 億円	184 億円
一人当たりの残高	50.7 万円	-	-
一契約当たりの残高	50.7 万円	-	-
<b>2 件借入</b>			
登録人数	236 万人	1 万人	▲17 万人
登録件数	472 万件	3 万件	▲35 万件
登録残高の合計額	2 兆 293 億円	155 億円	▲798 億円
一人当たりの残高	86.0 万円	-	-
一契約当たりの残高	43.0 万円	-	-
<b>3 件借入</b>			
登録人数	85 万人	増減なし	▲10 万人
登録件数	255 万件	1 万件	▲29 万件
登録残高の合計額	9,555 億円	54 億円	▲915 億円
一人当たりの残高	112.4 万円	-	-
一契約当たりの残高	37.5 万円	-	-
<b>4 件借入</b>			
登録人数	27 万人	増減なし	▲5 万人
登録件数	107 万件	1 万件	▲20 万件
登録残高の合計額	3,835 億円	23 億円	▲636 億円
一人当たりの残高	143.6 万円	-	-
一契約当たりの残高	35.9 万円	-	-
<b>5 件以上借入</b>			
登録人数	10 万人	増減なし	▲3 万人
登録件数	53 万件	1 万件	▲19 万件
登録残高の合計額	1,968 億円	10 億円	▲652 億円
一人当たりの残高	202.9 万円	-	-
一契約当たりの残高	37.5 万円	-	-
<b>合計</b>			
登録人数	1,082 万人	6 万人	▲67 万人
登録件数	1,610 万件	8 万件	▲136 万件
登録残高の合計額	7 兆 2,359 億円	483 億円	▲2,815 億円
一人当たりの残高	66.9 万円	-	-
一契約当たりの残高	44.9 万円	-	-

※単位未満を四捨五入しているため、借入件数毎の数値合計と合計欄の数値は一致しない場合があります。

④総量規制の除外・例外貸付の登録状況

	当月	前月差	前年同月差
<b>総量規制の除外貸付情報</b>			
総登録情報件数	152,707 件	2,487 件	19,944 件
残高有り情報件数	152,539 件	2,487 件	19,943 件
登録残高の合計額	1 兆 3,394 億円	166 億円	1,041 億円
<b>総量規制の例外貸付情報</b>			
総登録情報件数	499,676 件	▲36 件	▲182,642 件
残高有り情報件数	440,943 件	▲334 件	▲183,063 件
登録残高の合計額	4,089 億円	15 億円	▲693 億円

※貸付区分毎の登録件数および登録残高の合計額は、当社ホームページにて公表しております。

(4) 信用情報の開示の状況

消費者からの信用情報の開示受付件数は、8,853 件（当月 1 カ月間）でした。

	当月	前月比	前年同月比
開示件数	8,853 件	97.4%	121.1%

(5) 個人情報の取扱いに関する苦情の状況

個人情報の取り扱いに関する苦情件数は、0 件（当月 1 カ月間）でした。

	当月
苦情件数	0 件

**2. ホームページ掲載箇所**

統計資料は、日本信用情報機構ホームページ（<http://www.jicc.co.jp/>）内の各種統計データのページ（<http://www.jicc.co.jp/company/jicc-data/index.html>）に公表しております。

以上

<本件に関するお問い合わせ先>

経営企画部 広報室 TEL：03-6701-0314

**ご参考資料**

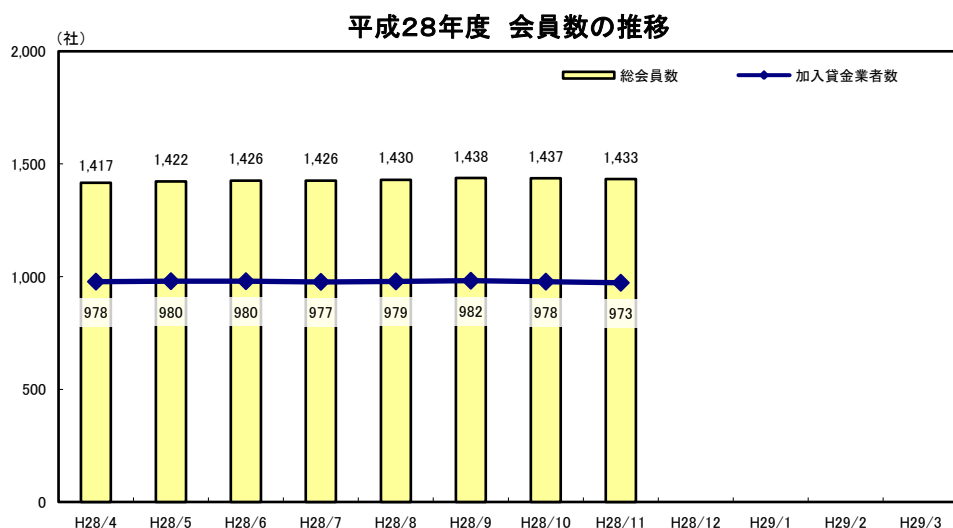
## ■加盟会員の状況

単位:社

	平成28年					
	4月	5月	6月	7月	8月	9月
<b>総会員数</b>	<b>1,417</b>	<b>1,422</b>	<b>1,426</b>	<b>1,426</b>	<b>1,430</b>	<b>1,438</b>
新規入会	1	8	6	6	7	12
退会数	5	3	2	6	3	4
前月差	▲ 4	5	4	0	4	8
前年同月差	▲ 22	▲ 10	▲ 5	0	2	12
<b>加入貸金業者数</b>	<b>978</b>	<b>980</b>	<b>980</b>	<b>977</b>	<b>979</b>	<b>982</b>
前月差	▲ 6	2	0	▲ 3	2	3
前年同月差	▲ 42	▲ 33	▲ 32	▲ 29	▲ 27	▲ 23

	平成28年			平成29年		
	10月	11月	12月	1月	2月	3月
<b>総会員数</b>	<b>1,437</b>	<b>1,433</b>				
新規入会	2	2				
退会数	3	6				
前月差	▲ 1	▲ 4				
前年同月差	13	3				
<b>加入貸金業者数</b>	<b>978</b>	<b>973</b>				
前月差	▲ 4	▲ 5				
前年同月差	▲ 24	▲ 35				

※各月の数値は、月末時点。



※5月度の「新規入会会員数」に誤りがございましたので数値を訂正いたしました。

誤 : 1 正 : 8

(訂正日:平成28年10月27日)

## ■照会の状況

単位: 万件

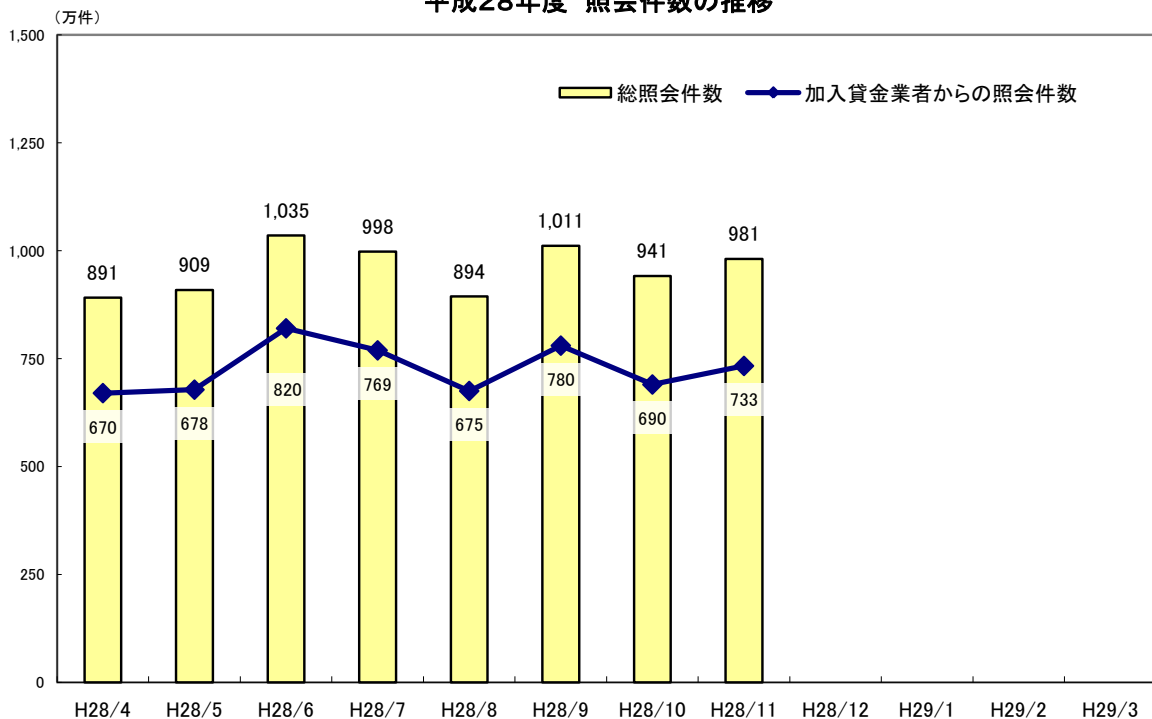
	平成28年						平成28年度 上期累計
	4月	5月	6月	7月	8月	9月	
<b>総照会件数</b>	<b>891</b>	<b>909</b>	<b>1,035</b>	<b>998</b>	<b>894</b>	<b>1,011</b>	<b>5,738</b>
前月比	78.4%	102.0%	113.9%	96.4%	89.6%	113.1%	-
前年同月比	103.6%	101.7%	88.0%	115.8%	103.7%	110.7%	-
<b>加入貸金業者からの照会件数</b>	<b>670</b>	<b>678</b>	<b>820</b>	<b>769</b>	<b>675</b>	<b>780</b>	<b>4,392</b>
前月比	77.4%	101.2%	120.9%	93.8%	87.8%	115.6%	-
前年同月比	100.6%	99.7%	82.9%	116.3%	101.5%	107.1%	-

	平成28年			平成29年			平成28年度 通期累計
	10月	11月	12月	1月	2月	3月	
<b>総照会件数</b>	<b>941</b>	<b>981</b>					-
前月比	93.1%	104.3%					-
前年同月比	103.1%	106.3%					-
<b>加入貸金業者からの照会件数</b>	<b>690</b>	<b>733</b>					-
前月比	88.5%	106.2%					-
前年同月比	100.9%	105.3%					-

※各月の数値は、当月1カ月間の照会件数。

※自機関会員からの照会件数。

平成28年度 照会件数の推移



## ■登録の状況

### 1. 総登録情報

単位：件数:万件、残高金額:億円

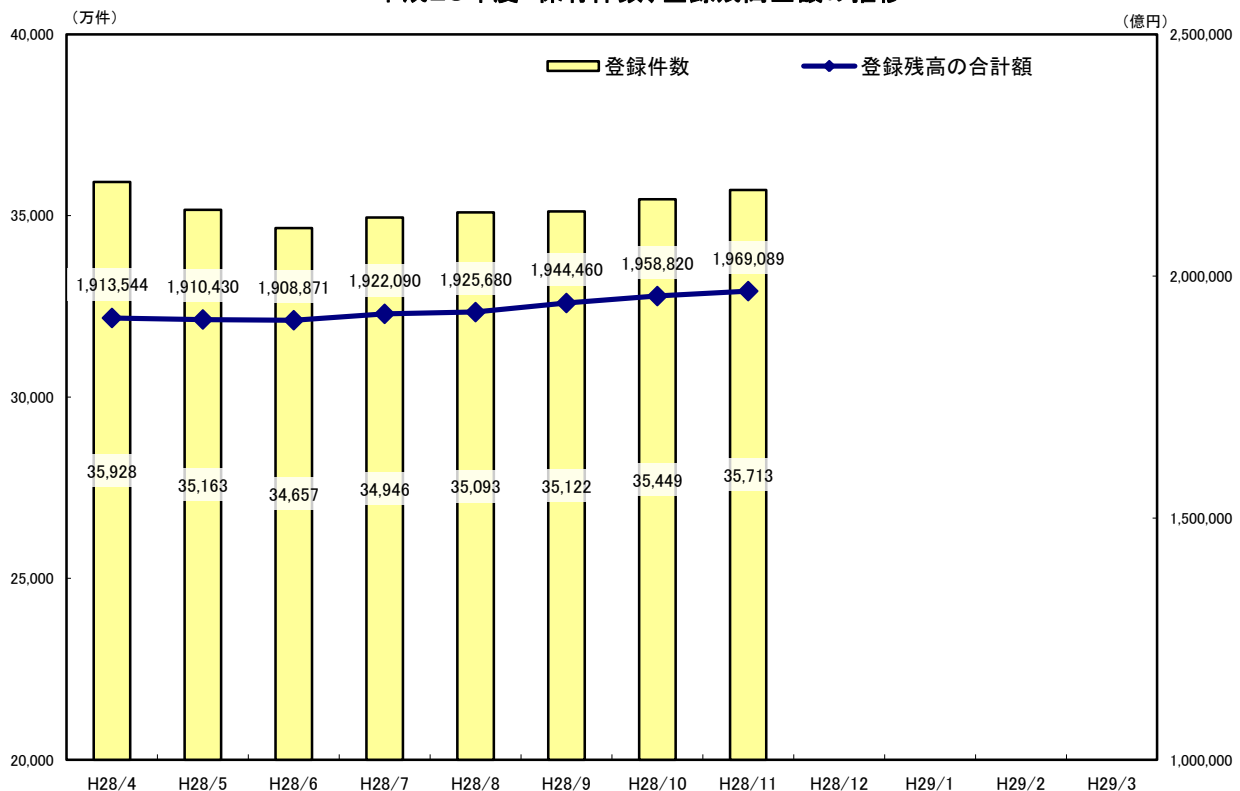
	平成28年					
	4月	5月	6月	7月	8月	9月
<b>登録件数</b>	<b>35,928</b>	<b>35,163</b>	<b>34,657</b>	<b>34,946</b>	<b>35,093</b>	<b>35,122</b>
前月差	130	▲ 765	▲ 506	289	147	29
前年同月差	2,597	1,598	622	757	391	514
<b>登録残高の合計額</b>	<b>1,913,544</b>	<b>1,910,430</b>	<b>1,908,871</b>	<b>1,922,090</b>	<b>1,925,680</b>	<b>1,944,460</b>
前月差	20,740	▲ 3,114	▲ 1,559	13,219	3,590	18,780
前年同月差	103,531	92,083	82,417	89,149	79,810	91,148

	平成28年			平成29年		
	10月	11月	12月	1月	2月	3月
<b>登録件数</b>	<b>35,449</b>	<b>35,713</b>				
前月差	327	264				
前年同月差	605	▲ 402				
<b>登録残高の合計額</b>	<b>1,958,820</b>	<b>1,969,089</b>				
前月差	14,360	10,269				
前年同月差	93,028	103,108				

※当社が保有する信用情報の総件数および登録残高の合計額。

※各月の数値は、月末時点。

平成28年度 保有件数、登録残高金額の推移





## 2. 貸金業法対象情報

### (1) 登録情報量

単位：人数：万人、件数：万件、残高金額：億円

	平成28年					
	4月	5月	6月	7月	8月	9月
<b>総登録情報</b>						
登録人数	1,905	1,842	1,836	1,834	1,832	1,832
前月差	▲ 5	▲ 64	▲ 6	▲ 2	▲ 2	0
前年同月差	▲ 45	▲ 106	▲ 110	▲ 109	▲ 107	▲ 104
登録件数	3,441	3,256	3,240	3,229	3,219	3,213
前月差	▲ 17	▲ 185	▲ 16	▲ 11	▲ 10	▲ 6
前年同月差	▲ 237	▲ 404	▲ 407	▲ 403	▲ 394	▲ 378
<b>残高有り情報</b>						
登録人数	1,127	1,083	1,078	1,070	1,074	1,074
前月差	0	▲ 44	▲ 5	▲ 8	4	0
前年同月差	▲ 23	▲ 68	▲ 77	▲ 70	▲ 67	▲ 72
登録件数	1,706	1,613	1,606	1,593	1,599	1,598
前月差	▲ 1	▲ 93	▲ 7	▲ 13	6	▲ 1
前年同月差	▲ 59	▲ 148	▲ 160	▲ 147	▲ 142	▲ 144
登録残高の合計額	74,470	71,443	71,312	70,840	71,234	71,501
前月差	13	▲ 3,027	▲ 131	▲ 472	394	267
前年同月差	81	▲ 2,890	▲ 3,333	▲ 3,218	▲ 3,084	▲ 3,230
一人当たりの残高有り件数(件)	1.5	1.5	1.5	1.5	1.5	1.5
一契約当たりの残高(万円)	43.6	44.3	44.4	44.5	44.6	44.7
<b>異動情報</b>						
登録人数	384	362	362	362	362	361
前月差	0	▲ 22	0	0	0	▲ 1
前年同月差	▲ 6	▲ 27	▲ 27	▲ 27	▲ 27	▲ 25
登録件数	639	602	597	596	596	593
前月差	▲ 1	▲ 37	▲ 5	▲ 1	0	▲ 3
前年同月差	▲ 26	▲ 57	▲ 62	▲ 62	▲ 61	▲ 55

	平成28年			平成29年		
	10月	11月	12月	1月	2月	3月
<b>総登録情報</b>						
登録人数	1,831	1,830				
前月差	▲ 1	▲ 1				
前年同月差	▲ 103	▲ 93				
登録件数	3,207	3,200				
前月差	▲ 6	▲ 7				
前年同月差	▲ 372	▲ 320				
<b>残高有り情報</b>						
登録人数	1,076	1,082				
前月差	2	6				
前年同月差	▲ 64	▲ 67				
登録件数	1,602	1,610				
前月差	4	8				
前年同月差	▲ 130	▲ 136				
登録残高の合計額	71,876	72,359				
前月差	375	483				
前年同月差	▲ 2,653	▲ 2,815				
一人当たりの残高有り件数(件)	1.5	1.5				
一契約当たりの残高(万円)	44.9	44.9				
<b>異動情報</b>						
登録人数	361	360				
前月差	0	▲ 1				
前年同月差	▲ 26	▲ 27				
登録件数	593	592				
前月差	0	▲ 1				
前年同月差	▲ 55	▲ 56				

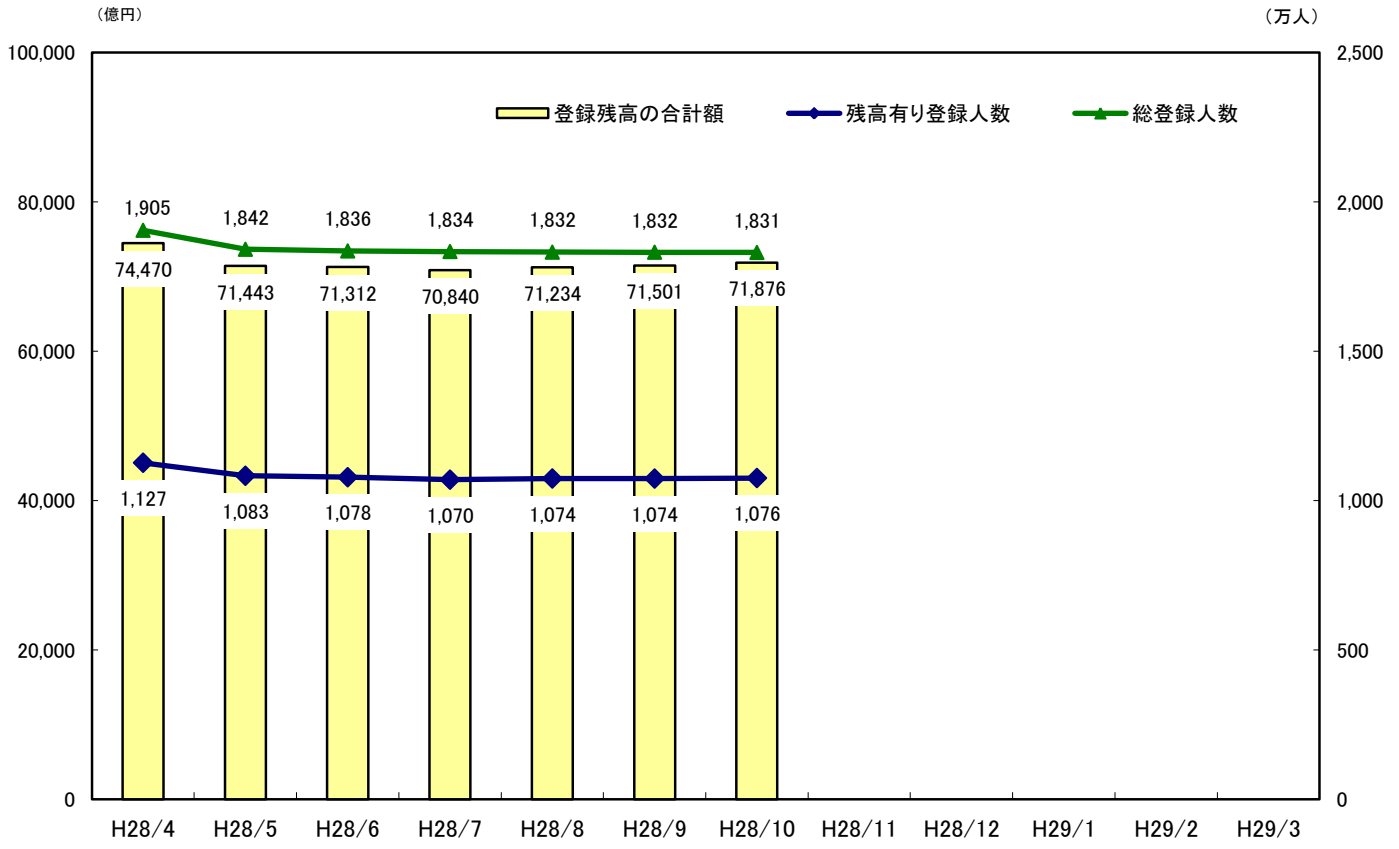
※各月の数値は、月末時点。

※登録人数は、名寄せベース。

※異動情報は、入金予定日から3カ月以上何ら入金されなかったもの。

(注：加入貸金業者において、貸倒償却した債権についても、顧客との契約関係が継続しているものについては登録されます。)

### 平成28年度 貸金業法対象情報の推移



(2) 総量規制の除外・例外貸付の登録状況

①総量規制の除外貸付情報

単位： 件数:件、残高金額:億円

	平成28年									平成29年		
	4月	5月	6月	7月	8月	9月	10月	11月	12月	1月	2月	3月
<b>総登録情報件数</b>	140,069	139,474	141,707	141,836	144,573	147,164	150,220	152,707				
前月差	1,713	▲ 595	2,233	129	2,737	2,591	3,056	2,487				
前年同月差	18,990	17,322	17,494	15,947	17,145	16,815	18,512	19,944				
<b>残高有り情報件数</b>	139,902	139,305	141,538	141,667	144,405	146,996	150,052	152,539				
前月差	1,714	▲ 597	2,233	129	2,738	2,591	3,056	2,487				
前年同月差	18,967	17,300	17,489	15,945	17,144	16,813	18,512	19,943				
<b>登録残高の合計額</b>	12,627	12,561	12,668	12,572	12,782	12,992	13,228	13,394				
前月差	56	▲ 66	107	▲ 96	210	210	236	166				
前年同月差	1,325	1,156	1,102	863	908	815	946	1,041				
<b>住宅資金貸付</b>												
総登録情報件数	103,684	103,383	104,943	105,957	107,450	109,238	111,515	113,661				
残高有り情報件数	103,684	103,383	104,943	105,957	107,450	109,238	111,515	113,661				
登録残高の合計額	8,834	8,806	8,827	8,814	8,836	8,895	8,974	9,042				
一契約当たりの残高(万円)	852.0	851.8	841.2	831.8	822.3	814.3	804.8	795.5				
<b>住宅資金貸付 (つなぎ貸付 )</b>												
総登録情報件数	10,206	9,821	10,043	8,720	9,539	9,933	10,433	10,340				
残高有り情報件数	10,206	9,821	10,043	8,720	9,539	9,933	10,433	10,340				
登録残高の合計額	1,818	1,769	1,793	1,641	1,758	1,815	1,906	1,919				
一契約当たりの残高(万円)	1,781.0	1,800.9	1,785.2	1,882.0	1,842.5	1,827.1	1,827.0	1,856.0				
<b>自動車購入時の自動車担保貸付</b>												
総登録情報件数	13,791	13,931	14,105	14,197	14,308	14,385	14,442	14,569				
残高有り情報件数	13,791	13,930	14,103	14,196	14,307	14,384	14,440	14,566				
登録残高の合計額	67	67	67	68	68	69	70	70				
一契約当たりの残高(万円)	48.5	48.2	47.8	47.9	47.7	47.9	48.2	48.4				
<b>高額医療費の貸付</b>												
総登録情報件数	14	13	13	13	14	15	15	15				
残高有り情報件数	14	13	13	13	14	15	15	15				
登録残高の合計額	0	0	0	0	0	0	0	0				
一契約当たりの残高(万円)	39.6	55.9	56.2	54.5	53.7	172.6	175.5	174.8				
<b>有価証券担保貸付</b>												
総登録情報件数	475	476	438	457	476	451	422	441				
残高有り情報件数	313	313	276	295	315	290	262	281				
登録残高の合計額	87	79	66	64	68	75	71	77				
一契約当たりの残高(万円)	2,773.4	2,527.5	2,402.0	2,179.2	2,144.2	2,571.9	2,708.4	2,752.0				
<b>不動産担保貸付</b>												
総登録情報件数	9,114	9,037	9,333	9,590	9,889	10,230	10,530	10,803				
残高有り情報件数	9,109	9,032	9,328	9,584	9,884	10,225	10,525	10,799				
登録残高の合計額	1,621	1,647	1,723	1,792	1,863	1,949	2,022	2,105				
一契約当たりの残高(万円)	1,779.6	1,823.6	1,847.2	1,869.4	1,884.9	1,906.1	1,921.3	1,949.1				
<b>売却予定不動産の売却代金により返済される貸付</b>												
総登録情報件数	2,785	2,813	2,832	2,902	2,897	2,912	2,863	2,878				
残高有り情報件数	2,785	2,813	2,832	2,902	2,896	2,911	2,862	2,877				
登録残高の合計額	200	192	191	193	189	189	184	180				
一契約当たりの残高(万円)	719.7	682.9	675.2	663.7	653.7	650.8	643.1	626.4				

※各月の数値は、月末時点。  
 ※総量規制の除外貸付情報： 総量規制の対象とならない貸付に係る情報(貸金業法施行規則第10条の21)  
 ※総登録情報は貸付け等が契約継続中の情報。

②総量規制の例外貸付情報

単位：件数:件、残高金額:億円

	平成28年									平成29年		
	4月	5月	6月	7月	8月	9月	10月	11月	12月	1月	2月	3月
<b>総登録情報件数</b>	676,585	500,771	500,705	499,796	499,928	499,583	499,712	499,676				
前月差	▲ 1,970	▲ 175,814	▲ 66	▲ 909	132	▲ 345	129	▲ 36				
前年同月差	▲ 19,661	▲ 194,797	▲ 201,407	▲ 201,136	▲ 197,400	▲ 182,462	▲ 181,711	▲ 182,642				
<b>残高有り情報件数</b>	613,502	444,469	443,671	442,218	442,101	441,619	441,277	440,943				
前月差	▲ 2,809	▲ 169,033	▲ 798	▲ 1,453	▲ 117	▲ 482	▲ 342	▲ 334				
前年同月差	▲ 9,921	▲ 176,939	▲ 183,924	▲ 182,506	▲ 182,415	▲ 183,541	▲ 181,867	▲ 183,063				
<b>登録残高の合計額</b>	4,815	4,051	4,059	4,048	4,060	4,066	4,074	4,089				
前月差	▲ 12	▲ 764	8	▲ 11	12	6	8	15				
前年同月差	100	▲ 652	▲ 687	▲ 682	▲ 687	▲ 697	▲ 678	▲ 693				
<b>個人顧客が既債務を返済するための貸付</b>												
総登録情報件数	202,952	64,998	64,618	64,364	64,058	63,749	63,410	63,169				
残高有り情報件数	199,960	64,917	64,537	64,281	63,975	63,668	63,329	63,088				
登録残高の合計額	978	434	435	437	438	440	440	441				
一契約当たりの残高(万円)	48.9	66.9	67.4	68.1	68.5	69.0	69.5	70.0				
<b>段階的返済借換え</b>												
総登録情報件数	231,666	232,357	232,774	232,771	233,099	232,958	233,302	233,415				
残高有り情報件数	220,133	220,569	220,828	220,547	220,715	220,486	220,628	220,685				
登録残高の合計額	1,751	1,758	1,763	1,764	1,772	1,774	1,780	1,786				
一契約当たりの残高(万円)	79.5	79.7	79.8	80.0	80.3	80.4	80.7	80.9				
<b>緊急医療費の貸付</b>												
総登録情報件数	91	88	89	87	87	85	85	88				
残高有り情報件数	86	81	81	78	77	76	75	77				
登録残高の合計額	0	0	0	0	0	0	0	0				
一契約当たりの残高(万円)	21.3	21.7	21.5	21.4	21.9	21.5	21.4	21.5				
<b>特定緊急貸付</b>												
総登録情報件数	161	161	153	155	160	174	175	189				
残高有り情報件数	160	160	152	154	160	174	175	189				
登録残高の合計額	0	0	0	0	0	0	0	0				
一契約当たりの残高(万円)	5.1	5.2	5.2	5.1	5.4	5.8	5.6	5.2				
<b>配偶者貸付</b>												
総登録情報件数	5,939	5,924	5,894	5,865	5,828	5,819	5,786	5,763				
残高有り情報件数	4,228	4,248	4,183	4,116	4,096	4,066	4,028	4,028				
登録残高の合計額	13	13	13	13	13	13	13	13				
一契約当たりの残高(万円)	31.6	31.7	31.4	31.3	31.4	31.3	31.4	31.1				
<b>事業を営む個人顧客に対する貸付</b>												
総登録情報件数	233,452	194,903	194,788	194,142	194,238	194,341	194,512	194,633				
残高有り情報件数	186,612	152,155	151,502	150,631	150,621	150,693	150,602	150,459				
登録残高の合計額	1,964	1,736	1,734	1,717	1,718	1,721	1,722	1,732				
一契約当たりの残高(万円)	105.3	114.1	114.5	114.0	114.1	114.2	114.3	115.1				
<b>個人顧客が新規事業を行うための資金の貸付</b>												
総登録情報件数	2,266	2,287	2,335	2,362	2,403	2,399	2,390	2,367				
残高有り情報件数	2,265	2,286	2,334	2,361	2,402	2,398	2,388	2,365				
登録残高の合計額	107	108	113	115	117	116	117	116				
一契約当たりの残高(万円)	472.8	473.0	483.6	485.7	486.7	485.8	490.3	489.2				
<b>つなぎ資金貸付</b>												
総登録情報件数	58	53	54	50	55	58	52	52				
残高有り情報件数	58	53	54	50	55	58	52	52				
登録残高の合計額	1	1	1	1	1	1	2	2				
一契約当たりの残高(万円)	125.4	127.1	124.7	234.0	238.2	251.0	295.8	294.8				

※各月の数値は、月末時点。  
 ※総量規制の例外貸付情報：総量規制の対象となるが個人顧客の利益の保護に支障を生ずることがない貸付に係る情報(貸金業法施行規則第10条の23)  
 ※総登録情報は貸付け等が契約継続中の情報。

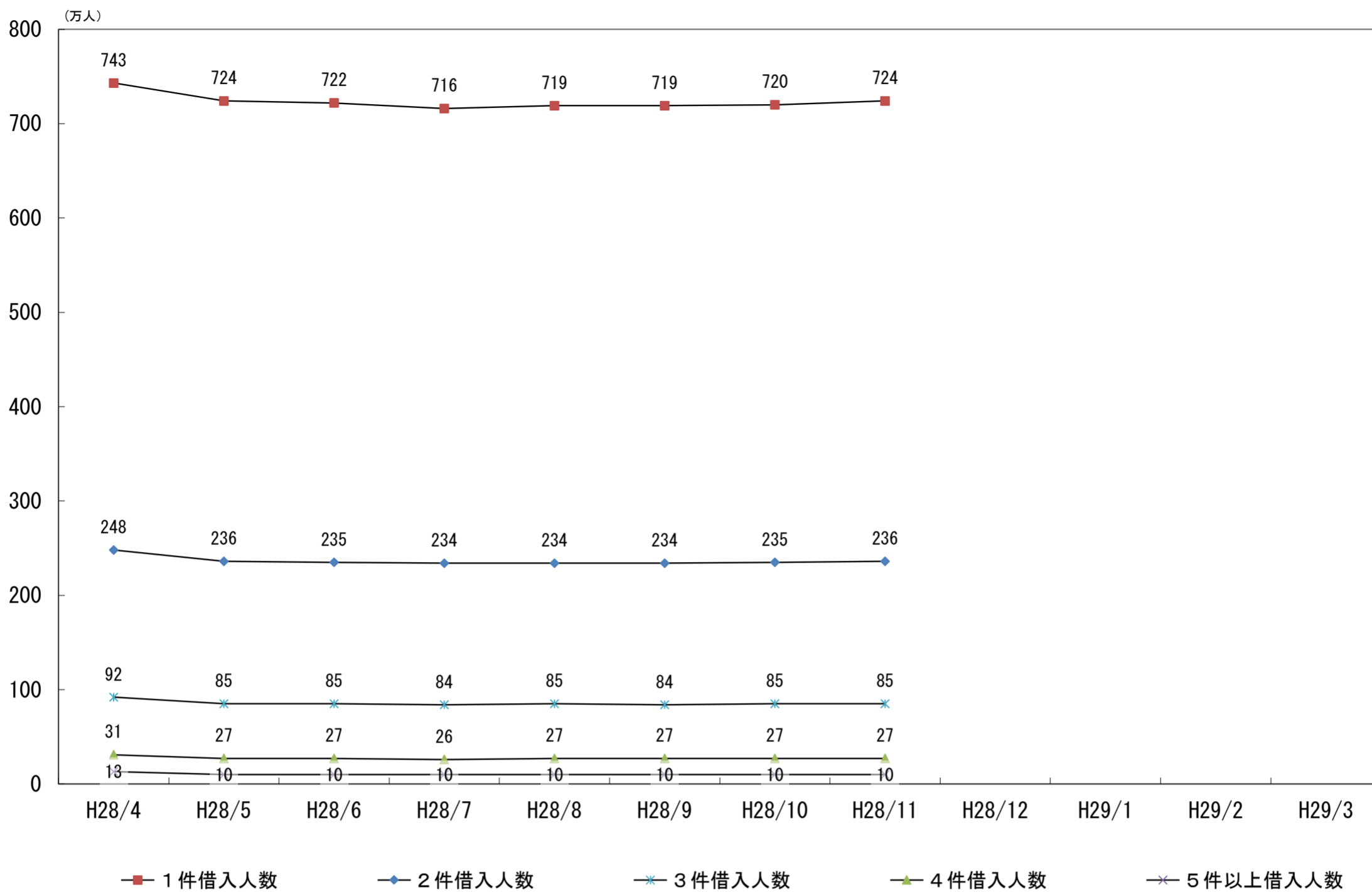
(3)残高がある者の借入件数毎の登録状況

単位：人数：万人、件数：万件、残高金額：億円

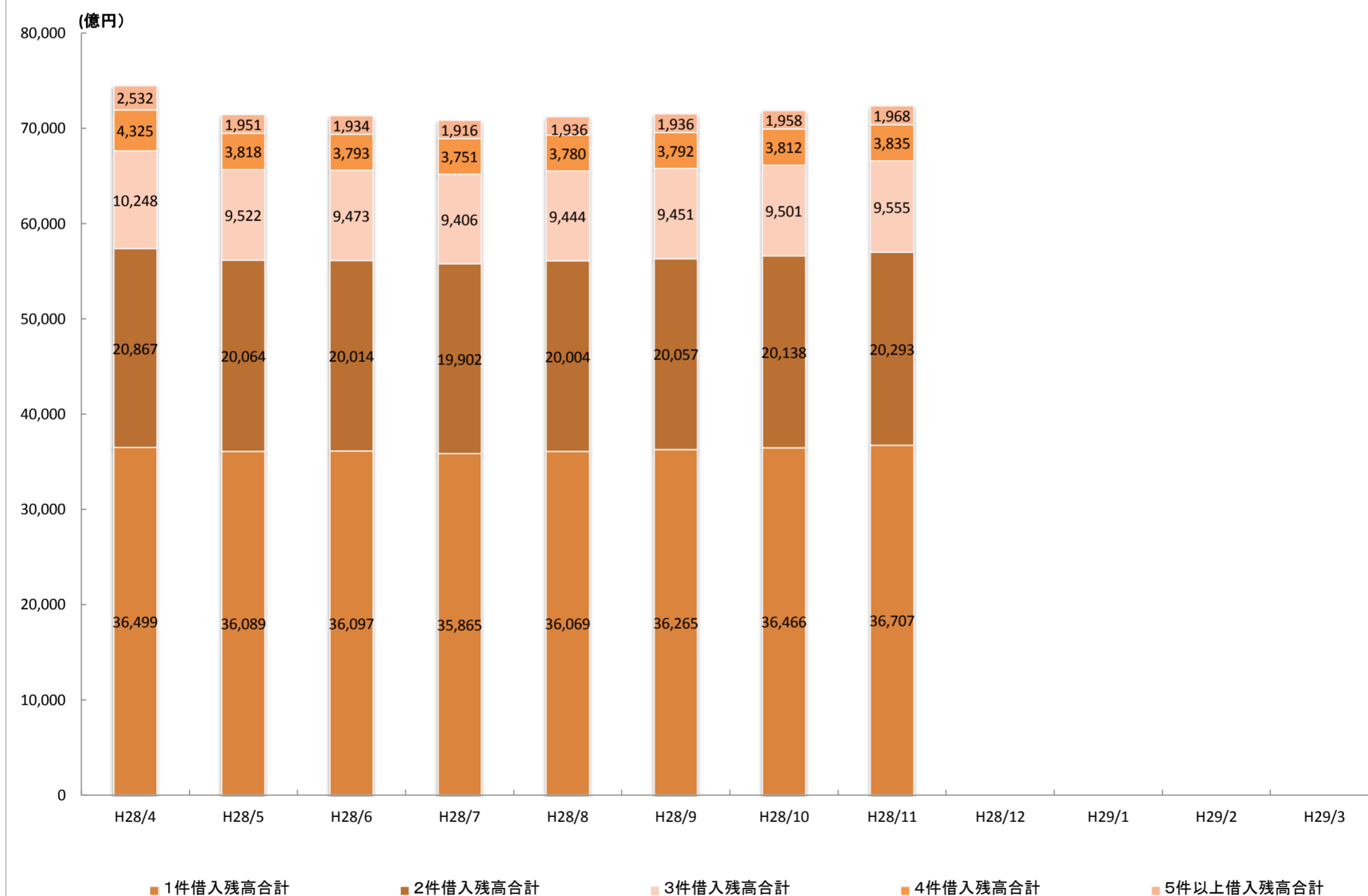
借入件数	平成28年								平成29年			
	4月	5月	6月	7月	8月	9月	10月	11月	12月	1月	2月	3月
<b>1件借入</b>												
登録人数	743	724	722	716	719	719	720	724				
前月差	0	▲ 19	▲ 2	▲ 6	3	0	1	4				
前年同月差	▲ 7	▲ 28	▲ 34	▲ 30	▲ 29	▲ 35	▲ 29	▲ 32				
登録件数	743	724	722	716	719	719	720	724				
前月差	0	▲ 19	▲ 2	▲ 6	3	0	1	4				
前年同月差	▲ 7	▲ 28	▲ 34	▲ 30	▲ 29	▲ 35	▲ 29	▲ 32				
登録残高の合計額	36,499	36,089	36,097	35,865	36,069	36,265	36,466	36,707				
前月差	▲ 16	▲ 410	8	▲ 232	204	196	201	241				
前年同月差	1,218	673	459	267	264	28	228	184				
一人当たりの残高(万円)	49.1	49.8	50.0	50.1	50.2	50.4	50.6	50.7				
一契約当たりの残高(万円)	49.1	49.8	50.0	50.1	50.2	50.4	50.6	50.7				
<b>2件借入</b>												
登録人数	248	236	235	234	234	234	235	236				
前月差	0	▲ 12	▲ 1	▲ 1	0	0	1	1				
前年同月差	▲ 7	▲ 19	▲ 20	▲ 18	▲ 18	▲ 19	▲ 17	▲ 17				
登録件数	496	473	471	468	468	468	469	472				
前月差	▲ 1	▲ 23	▲ 2	▲ 3	0	0	1	3				
前年同月差	▲ 13	▲ 36	▲ 40	▲ 36	▲ 36	▲ 38	▲ 34	▲ 35				
登録残高の合計額	20,867	20,064	20,014	19,902	20,004	20,057	20,138	20,293				
前月差	48	▲ 803	▲ 50	▲ 112	102	53	81	155				
前年同月差	▲ 14	▲ 846	▲ 964	▲ 859	▲ 822	▲ 895	▲ 747	▲ 798				
一人当たりの残高(万円)	84.1	84.9	85.0	85.1	85.4	85.7	85.9	86.0				
一契約当たりの残高(万円)	42.0	42.4	42.5	42.6	42.7	42.8	42.9	43.0				
<b>3件借入</b>												
登録人数	92	85	85	84	85	84	85	85				
前月差	▲ 1	▲ 7	0	▲ 1	1	▲ 1	1	0				
前年同月差	▲ 5	▲ 12	▲ 12	▲ 11	▲ 10	▲ 11	▲ 9	▲ 10				
登録件数	277	256	255	253	253	253	254	255				
前月差	▲ 1	▲ 21	▲ 1	▲ 2	0	0	1	1				
前年同月差	▲ 15	▲ 34	▲ 35	▲ 33	▲ 33	▲ 31	▲ 29	▲ 29				
登録残高の合計額	10,248	9,522	9,473	9,406	9,444	9,451	9,501	9,555				
前月差	▲ 2	▲ 726	▲ 49	▲ 67	38	7	50	54				
前年同月差	▲ 382	▲ 1,043	▲ 1,133	▲ 1,030	▲ 1,004	▲ 993	▲ 872	▲ 915				
一人当たりの残高(万円)	111.0	111.5	111.5	111.6	111.8	112.0	112.3	112.4				
一契約当たりの残高(万円)	37.0	37.2	37.2	37.2	37.3	37.3	37.4	37.5				
<b>4件借入</b>												
登録人数	31	27	27	26	27	27	27	27				
前月差	0	▲ 4	0	▲ 1	1	0	0	0				
前年同月差	▲ 3	▲ 6	▲ 6	▲ 6	▲ 5	▲ 5	▲ 4	▲ 5				
登録件数	122	108	107	106	106	106	106	107				
前月差	0	▲ 14	▲ 1	▲ 1	0	0	0	1				
前年同月差	▲ 12	▲ 24	▲ 25	▲ 23	▲ 23	▲ 21	▲ 20	▲ 20				
登録残高の合計額	4,325	3,818	3,793	3,751	3,780	3,792	3,812	3,835				
前月差	▲ 4	▲ 507	▲ 25	▲ 42	29	12	20	23				
前年同月差	▲ 383	▲ 819	▲ 839	▲ 790	▲ 749	▲ 673	▲ 623	▲ 636				
一人当たりの残高(万円)	142.0	142.1	142.2	142.2	142.9	143.3	143.5	143.6				
一契約当たりの残高(万円)	35.5	35.5	35.6	35.5	35.7	35.8	35.9	35.9				
<b>5件以上借入</b>												
登録人数	13	10	10	10	10	10	10	10				
前月差	0	▲ 3	0	0	0	0	0	0				
前年同月差	▲ 2	▲ 4	▲ 4	▲ 4	▲ 4	▲ 3	▲ 3	▲ 3				
登録件数	68	53	52	51	52	52	52	53				
前月差	0	▲ 15	▲ 1	▲ 1	1	0	0	1				
前年同月差	▲ 12	▲ 24	▲ 25	▲ 24	▲ 22	▲ 20	▲ 19	▲ 19				
登録残高の合計額	2,532	1,951	1,934	1,916	1,936	1,936	1,958	1,968				
前月差	▲ 12	▲ 581	▲ 17	▲ 18	20	0	22	10				
前年同月差	▲ 357	▲ 854	▲ 857	▲ 806	▲ 776	▲ 697	▲ 639	▲ 652				
一人当たりの残高(万円)	202.6	201.1	201.5	201.7	201.7	201.7	201.9	202.9				
一契約当たりの残高(万円)	37.2	37.1	37.3	37.5	37.3	37.3	37.4	37.5				
<b>合計</b>												
登録人数	1,127	1,083	1,078	1,070	1,074	1,074	1,076	1,082				
前月差	0	▲ 44	▲ 5	▲ 8	4	0	2	6				
前年同月差	▲ 23	▲ 68	▲ 77	▲ 70	▲ 67	▲ 72	▲ 63	▲ 67				
登録件数	1,706	1,613	1,606	1,593	1,599	1,598	1,602	1,610				
前月差	▲ 1	▲ 93	▲ 7	▲ 13	6	▲ 1	4	8				
前年同月差	▲ 59	▲ 148	▲ 160	▲ 147	▲ 142	▲ 144	▲ 130	▲ 136				
登録残高の合計額	74,470	71,443	71,312	70,840	71,234	71,501	71,876	72,359				
前月差	13	▲ 3,027	▲ 131	▲ 472	394	267	375	483				
前年同月差	81	▲ 2,890	▲ 3,333	▲ 3,218	▲ 3,084	▲ 3,230	▲ 2,653	▲ 2,815				
一人当たりの残高(万円)	66.1	66.0	66.1	66.2	66.3	66.6	66.8	66.9				
一契約当たりの残高(万円)	43.6	44.3	44.4	44.5	44.6	44.7	44.9	44.9				

※各月の数値は、月末時点。  
 ※登録人数は、名寄せベース。  
 ※単位未満を四捨五入しているため、借入件数毎の数値合計と合計欄の数値は一致しない場合があります。

平成28年度 借入件数毎の登録推移(登録人数)



平成28年度 借入件数毎の登録推移(残高金額)



### 3. 貸金業法対象情報(無担保無保証)

加入する貸金業者が登録する無担保無保証貸付けを対象とした統計。

#### (1) 登録情報量

単位：人数：万人、件数：万件、残高金額：億円

	平成28年					
	4月	5月	6月	7月	8月	9月
<b>総登録情報</b>						
登録人数	1,877	1,813	1,807	1,805	1,803	1,803
前月差	▲ 5	▲ 64	▲ 6	▲ 2	▲ 2	▲ 0
前年同月差	▲ 47	▲ 109	▲ 112	▲ 112	▲ 109	▲ 106
登録件数	3,364	3,184	3,168	3,157	3,147	3,141
前月差	▲ 17	▲ 180	▲ 16	▲ 11	▲ 10	▲ 6
前年同月差	▲ 236	▲ 398	▲ 401	▲ 397	▲ 389	▲ 372
<b>残高有り情報</b>						
登録人数	1,102	1,058	1,054	1,046	1,049	1,049
前月差	0	▲ 44	▲ 4	▲ 8	3	▲ 0
前年同月差	▲ 24	▲ 68	▲ 77	▲ 69	▲ 67	▲ 72
登録件数	1,660	1,570	1,563	1,551	1,556	1,555
前月差	▲ 1	▲ 90	▲ 7	▲ 12	5	▲ 1
前年同月差	▲ 58	▲ 144	▲ 156	▲ 142	▲ 137	▲ 140
登録残高の合計額	57,987	55,280	55,068	54,730	54,930	55,002
前月差	▲ 7	▲ 2,707	▲ 212	▲ 338	200	72
前年同月差	▲ 979	▲ 3,554	▲ 3,935	▲ 3,571	▲ 3,478	▲ 3,531
一人当たりの残高有り件数(件)	1.5	1.5	1.5	1.5	1.5	1.5
一契約当たりの残高(万円)	34.9	35.2	35.2	35.3	35.3	35.4
<b>異動情報</b>						
登録人数	378	356	357	357	356	355
3カ月から1年未満の未入金	18	17	18	18	18	18
1年以上の未入金	360	339	339	339	338	337
前月差	0	▲ 22	1	0	▲ 1	▲ 1
前年同月差	▲ 6	▲ 27	▲ 26	▲ 26	▲ 27	▲ 25
登録件数	626	589	584	584	583	581
前月差	0	▲ 37	▲ 5	0	▲ 1	▲ 2
前年同月差	▲ 25	▲ 55	▲ 60	▲ 59	▲ 60	▲ 53

	平成28年			平成29年		
	10月	11月	12月	1月	2月	3月
<b>総登録情報</b>						
登録人数	1,802	1,801				
前月差	▲ 1	▲ 1				
前年同月差	▲ 105	▲ 94				
登録件数	3,135	3,127				
前月差	▲ 6	▲ 8				
前年同月差	▲ 366	▲ 315				
<b>残高有り情報</b>						
登録人数	1,051	1,057				
前月差	2	6				
前年同月差	▲ 64	▲ 68				
登録件数	1,558	1,567				
前月差	3	9				
前年同月差	▲ 126	▲ 131				
登録残高の合計額	55,153	55,490				
前月差	151	337				
前年同月差	▲ 3,100	▲ 3,332				
一人当たりの残高有り件数(件)	1.5	1.5				
一契約当たりの残高(万円)	35.4	35.4				
<b>異動情報</b>						
登録人数	355	355				
3カ月から1年未満の未入金	18	18				
1年以上の未入金	338	338				
前月差	0	0				
前年同月差	▲ 26	▲ 26				
登録件数	581	580				
前月差	0	▲ 1				
前年同月差	▲ 52	▲ 54				

※各月の数値は、月末時点。

※登録人数は、名寄せベース。

※異動情報は、入金予定日から3カ月以上何ら入金されなかったもの。

(注：加入貸金業者において、貸倒償却した債権についても、顧客との契約関係が継続しているものについては登録されます。)

(2)残高がある者の借入件数毎の登録状況

単位:人数:万人、件数:万件、残高金額:億円

借入件数	平成28年									平成29年		
	4月	5月	6月	7月	8月	9月	10月	11月	12月	1月	2月	3月
<b>1件借入</b>												
登録人数	730	710	707	702	705	705	705	710				
前月差	1	▲ 20	▲ 3	▲ 5	3	0	0	5				
前年同月差	▲ 8	▲ 30	▲ 37	▲ 31	▲ 30	▲ 35	▲ 31	▲ 33				
登録件数	730	710	707	702	705	705	705	710				
前月差	1	▲ 20	▲ 3	▲ 5	3	0	0	5				
前年同月差	▲ 8	▲ 30	▲ 37	▲ 31	▲ 30	▲ 35	▲ 31	▲ 33				
登録残高の合計額	26,550	26,091	26,046	25,968	26,059	26,129	26,195	26,355				
前月差	25	▲ 459	▲ 45	▲ 78	91	70	66	160				
前年同月差	379	▲ 146	▲ 295	▲ 210	▲ 205	▲ 324	▲ 198	▲ 290				
一人当たりの残高(万円)	36.4	36.7	36.8	37.0	37.0	37.1	37.1	37.1				
一契約当たりの残高(万円)	36.4	36.7	36.8	37.0	37.0	37.1	37.1	37.1				
<b>2件借入</b>												
登録人数	243	231	230	228	229	229	229	230				
前月差	0	▲ 12	▲ 1	▲ 2	1	0	0	1				
前年同月差	▲ 6	▲ 18	▲ 20	▲ 18	▲ 17	▲ 18	▲ 17	▲ 18				
登録件数	485	462	460	456	457	457	458	460				
前月差	0	▲ 23	▲ 2	▲ 4	1	0	1	2				
前年同月差	▲ 13	▲ 36	▲ 39	▲ 36	▲ 35	▲ 37	▲ 33	▲ 35				
登録残高の合計額	17,065	16,359	16,292	16,170	16,227	16,237	16,281	16,395				
前月差	1	▲ 706	▲ 67	▲ 122	57	10	44	114				
前年同月差	▲ 185	▲ 902	▲ 1,031	▲ 924	▲ 903	▲ 989	▲ 856	▲ 927				
一人当たりの残高(万円)	70.4	70.9	70.9	70.9	71.0	71.1	71.1	71.2				
一契約当たりの残高(万円)	35.2	35.4	35.4	35.4	35.5	35.5	35.6	35.6				
<b>3件借入</b>												
登録人数	89	83	82	82	82	82	82	82				
前月差	0	▲ 6	▲ 1	0	0	0	0	0				
前年同月差	▲ 5	▲ 10	▲ 11	▲ 10	▲ 10	▲ 9	▲ 9	▲ 10				
登録件数	267	248	246	245	245	245	246	247				
前月差	▲ 1	▲ 19	▲ 2	▲ 1	0	0	1	1				
前年同月差	▲ 15	▲ 32	▲ 34	▲ 31	▲ 31	▲ 29	▲ 27	▲ 27				
登録残高の合計額	8,729	8,101	8,046	7,970	7,996	7,992	8,014	8,060				
前月差	▲ 7	▲ 628	▲ 55	▲ 76	26	▲ 4	22	46				
前年同月差	▲ 436	▲ 1,004	▲ 1,075	▲ 988	▲ 964	▲ 943	▲ 858	▲ 897				
一人当たりの残高(万円)	98.0	98.1	97.9	97.8	97.9	97.9	97.9	98.0				
一契約当たりの残高(万円)	32.7	32.7	32.6	32.6	32.6	32.6	32.6	32.7				
<b>4件借入</b>												
登録人数	29	26	25	25	25	25	25	25				
前月差	0	▲ 3	▲ 1	0	0	0	0	0				
前年同月差	▲ 3	▲ 5	▲ 6	▲ 6	▲ 6	▲ 5	▲ 5	▲ 5				
登録件数	115	102	102	100	101	101	101	102				
前月差	▲ 1	▲ 13	0	▲ 2	1	0	0	1				
前年同月差	▲ 12	▲ 23	▲ 23	▲ 23	▲ 21	▲ 19	▲ 18	▲ 18				
登録残高の合計額	3,844	3,211	3,186	3,145	3,157	3,156	3,166	3,181				
前月差	▲ 12	▲ 433	▲ 25	▲ 41	12	▲ 1	10	15				
前年同月差	▲ 385	▲ 749	▲ 770	▲ 723	▲ 704	▲ 644	▲ 594	▲ 611				
一人当たりの残高(万円)	126.3	125.6	125.5	125.2	125.4	125.3	125.1	125.1				
一契約当たりの残高(万円)	31.6	31.4	31.4	31.3	31.3	31.3	31.3	31.3				
<b>5件以上借入</b>												
登録人数	12	9	9	9	9	9	9	9				
前月差	0	▲ 3	0	0	0	0	0	0				
前年同月差	▲ 2	▲ 4	▲ 4	▲ 4	▲ 4	▲ 3	▲ 3	▲ 3				
登録件数	63	49	48	47	48	48	49	49				
前月差	0	▲ 14	▲ 1	▲ 1	1	0	1	0				
前年同月差	▲ 11	▲ 22	▲ 23	▲ 22	▲ 20	▲ 18	▲ 16	▲ 17				
登録残高の合計額	2,000	1,520	1,499	1,477	1,491	1,489	1,497	1,500				
前月差	▲ 12	▲ 480	▲ 21	▲ 22	14	▲ 2	8	3				
前年同月差	▲ 352	▲ 750	▲ 763	▲ 726	▲ 702	▲ 630	▲ 594	▲ 607				
一人当たりの残高(万円)	172.4	168.9	168.4	167.8	167.5	167.3	166.3	166.7				
一契約当たりの残高(万円)	31.9	31.2	31.2	31.2	31.1	31.0	30.9	30.9				
<b>合計</b>												
登録人数	1,102	1,058	1,054	1,046	1,049	1,049	1,051	1,057				
前月差	0	▲ 44	▲ 4	▲ 8	3	0	2	6				
前年同月差	▲ 24	▲ 68	▲ 77	▲ 69	▲ 67	▲ 72	▲ 63	▲ 67				
登録件数	1,660	1,570	1,563	1,551	1,556	1,555	1,558	1,567				
前月差	▲ 1	▲ 90	▲ 7	▲ 12	5	▲ 1	3	9				
前年同月差	▲ 58	▲ 144	▲ 156	▲ 142	▲ 137	▲ 140	▲ 126	▲ 131				
登録残高の合計額	57,987	55,280	55,068	54,730	54,930	55,002	55,153	55,490				
前月差	▲ 7	▲ 2,707	▲ 212	▲ 338	200	72	151	337				
前年同月差	▲ 979	▲ 3,554	▲ 3,935	▲ 3,571	▲ 3,478	▲ 3,531	▲ 3,100	▲ 3,332				
一人当たりの残高(万円)	52.6	52.2	52.3	52.3	52.4	52.4	52.5	52.5				
一契約当たりの残高(万円)	34.9	35.2	35.2	35.3	35.3	35.4	35.4	35.4				

※各月の数値は、月末時点。  
 ※登録人数は、名寄せベース。  
 ※単位未満を四捨五入しているため、借入件数毎の数値合計と合計欄の数値は一致しない場合があります。



## ■信用情報の開示の状況

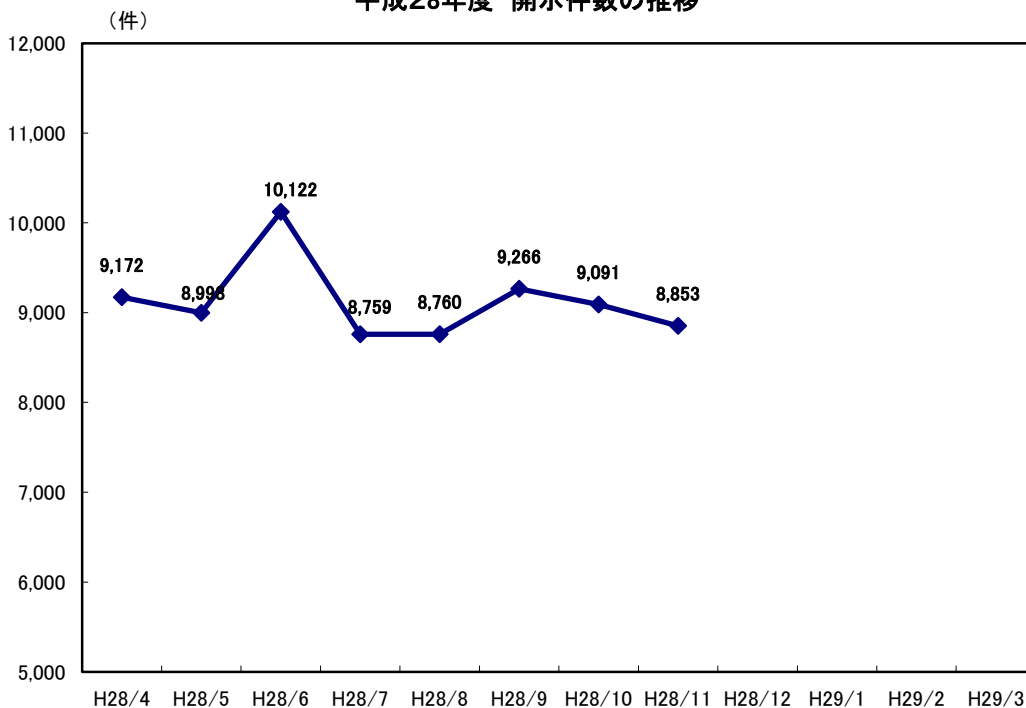
単位:件

	平成28年						平成28年度 上期累計
	4月	5月	6月	7月	8月	9月	
開示件数	9,172	8,998	10,122	8,759	8,760	9,266	55,077
前月比	84.7%	98.1%	112.5%	86.5%	100.0%	105.8%	-
前年同月比	100.3%	91.3%	105.2%	100.7%	111.9%	116.2%	-

	平成28年			平成29年			平成28年度 通期累計
	10月	11月	12月	1月	2月	3月	
開示件数	9,091	8,853					-
前月比	98.1%	97.4%					-
前年同月比	107.3%	121.1%					-

※各月の数値は、当月1カ月間の開示件数。

平成28年度 開示件数の推移



## ■個人情報の取扱いに関する苦情の状況

単位:件

分類	平成28年						平成28年度 上期累計
	4月	5月	6月	7月	8月	9月	
事務手続・処理	0	0	0	0	0	0	0
開示制度	0	0	0	0	0	0	0
登録情報	0	0	0	0	0	0	0
システム障害等	0	0	0	0	0	0	0
その他	0	0	0	0	0	0	0
合計	0	0	0	0	0	0	0

分類	平成28年			平成29年			平成28年度 通期累計
	10月	11月	12月	1月	2月	3月	
事務手続・処理	0	0					-
開示制度	0	0					-
登録情報	0	0					-
システム障害等	0	0					-
その他	0	0					-
合計	0	0					-

※各月の数値は、当月1カ月間の件数。