

News Release

各 位

平成 28 年 11 月 24 日
株式会社日本信用情報機構

「信用情報提供等業務に関連する統計」の公表に関するお知らせ (平成 28 年 10 月度)

貸金業法に基づく指定信用情報機関である株式会社日本信用情報機構（本社：東京都千代田区、代表取締役：立木清、略称：JICC）は、信用情報提供等業務に関連する統計（平成 28 年 10 月度）を公表いたしましたので、お知らせいたします。

1. 平成 28 年 10 月度の概況

(1) 加盟会員の状況

当社に加盟する総会員数は、前月から 1 社減少し、10 月 31 日時点で 1,437 社となりました。また、当社に加入する貸金業者数は、前月から 4 社減少し、978 社となりました。

なお、10 月度の入会・退会の状況は、新規入会 2 社、退会 3 社となりました。

①加盟総会員数

	社数	前月差	前年同月差
加盟総会員数	1,437 社	▲1 社	13 社
内 加入貸金業者数	978 社	▲4 社	▲24 社

②入会・退会の状況

新規入会数	2 社
退会数	3 社

③新規入会会員名

- ・信用組合広島商銀
- ・(株) 帝国インベストメント
(五十音順)

(2) 照会の状況

当社に加盟する会員からの当社への総照会件数は、前月から 70 万件減少し、941 万件（当月 1 カ月間）となりました。また、当社に加入する貸金業者からの当社への照会件数は、前月から 90 万件減少し、690 万件（当月 1 カ月間）となりました。

	当月	前月比	前年同月比
総照会件数	941 万件	93.1%	103.1%
内 加入貸金業者からの 照会件数	690 万件	88.5%	100.9%

(3) 登録の状況

当社に加盟する会員が登録する総登録情報量は、前月から登録件数 327 万件増加、登録残高の合計額 1 兆 4,360 億円増加となり、10 月 31 日時点で登録件数 3 億 5,449 万件、登録残高の合計額 195 兆 8,820 億円となりました。

また、当社に加入する貸金業者が登録する貸金業法の対象となる個人向け貸付けに係る登録情報量は、前月から登録人数 1 万人減少、登録件数 6 万件減少、登録残高の合計額 375 億円増加となり、登録人数 1,831 万人、登録件数 3,207 万件、登録残高の合計額 7 兆 1,876 億円となりました。

①総登録情報量

	当月	前月差	前年同月差
登録件数	3 億 5,449 万件	327 万件	605 万件
登録残高の合計額	195 兆 8,820 億円	1 兆 4,360 億円	9 兆 3,028 億円

②当社に加入する貸金業者が登録する貸金業法の対象となる個人向け貸付けに係る登録情報量

	当月	前月差	前年同月差
総登録情報			
登録人数	1,831 万人	▲1 万人	▲103 万人
登録件数	3,207 万件	▲6 万件	▲372 万件
残高有り情報			
登録人数	1,076 万人	2 万人	▲64 万人
登録件数	1,602 万件	4 万件	▲130 万件
登録残高の合計額	7 兆 1,876 億円	375 億円	▲2,653 億円
一人当たりの残高有り件数	1.5 件	-	-
一契約当たりの残高	44.9 万円	-	-
異動情報			
登録人数	361 万人	増減なし	▲26 万人
登録件数	593 万件	増減なし	▲55 万件

※登録人数は、名寄せベースです。

※異動情報：入金予定日から 3 カ月以上何ら入金されなかったもの。

(注：加入貸金業者において、貸倒償却した債権についても、顧客との契約関係が継続しているものについては登録されます。)

③当社に加入する貸金業者が登録する貸金業法の対象となる個人向け貸付けのうち、残高がある者の借入件数毎の登録状況

	当月	前月差	前年同月差
1 件借入			
登録人数	720 万人	1 万人	▲29 万人
登録件数	720 万件	1 万件	▲29 万件
登録残高の合計額	3 兆 6,466 億円	201 億円	228 億円
一人当たりの残高	50.6 万円	-	-
一契約当たりの残高	50.6 万円	-	-
2 件借入			
登録人数	235 万人	1 万人	▲17 万人
登録件数	469 万件	1 万件	▲34 万件
登録残高の合計額	2 兆 138 億円	81 億円	▲747 億円
一人当たりの残高	85.9 万円	-	-
一契約当たりの残高	42.9 万円	-	-
3 件借入			
登録人数	85 万人	1 万人	▲9 万人
登録件数	254 万件	1 万件	▲29 万件
登録残高の合計額	9,501 億円	50 億円	▲872 億円
一人当たりの残高	112.3 万円	-	-
一契約当たりの残高	37.4 万円	-	-
4 件借入			
登録人数	27 万人	増減なし	▲4 万人
登録件数	106 万件	増減なし	▲20 万件
登録残高の合計額	3,812 億円	20 億円	▲623 億円
一人当たりの残高	143.5 万円	-	-
一契約当たりの残高	35.9 万円	-	-
5 件以上借入			
登録人数	10 万人	増減なし	▲3 万人
登録件数	52 万件	増減なし	▲19 万件
登録残高の合計額	1,958 億円	22 億円	▲639 億円
一人当たりの残高	201.9 万円	-	-
一契約当たりの残高	37.4 万円	-	-
合計			
登録人数	1,076 万人	2 万人	▲63 万人
登録件数	1,602 万件	4 万件	▲130 万件
登録残高の合計額	7 兆 1,876 億円	375 億円	▲2,653 億円
一人当たりの残高	66.8 万円	-	-
一契約当たりの残高	44.9 万円	-	-

※単位未満を四捨五入しているため、借入件数毎の数値合計と合計欄の数値は一致しない場合があります。

④総量規制の除外・例外貸付の登録状況

	当月	前月差	前年同月差
総量規制の除外貸付情報			
総登録情報件数	150,220 件	3,056 件	18,512 件
残高有り情報件数	150,052 件	3,056 件	18,512 件
登録残高の合計額	1 兆 3,228 億円	236 億円	946 億円
総量規制の例外貸付情報			
総登録情報件数	499,712 件	129 件	▲181,711 件
残高有り情報件数	441,277 件	▲342 件	▲181,867 件
登録残高の合計額	4,074 億円	8 億円	▲678 億円

※貸付区分毎の登録件数および登録残高の合計額は、当社ホームページにて公表しております。

(4) 信用情報の開示の状況

消費者からの信用情報の開示受付件数は、9,091 件（当月 1 カ月間）でした。

	当月	前月比	前年同月比
開示件数	9,091 件	98.1%	107.3%

(5) 個人情報の取扱いに関する苦情の状況

個人情報の取り扱いに関する苦情件数は、0 件（当月 1 カ月間）でした。

	当月
苦情件数	0 件

2. ホームページ掲載箇所

統計資料は、日本信用情報機構ホームページ（<http://www.jicc.co.jp/>）内の各種統計データのページ（<http://www.jicc.co.jp/company/jicc-data/index.html>）に公表しております。

以上

<本件に関するお問い合わせ先>

経営企画部 広報室 TEL：03-6701-0314

ご参考資料

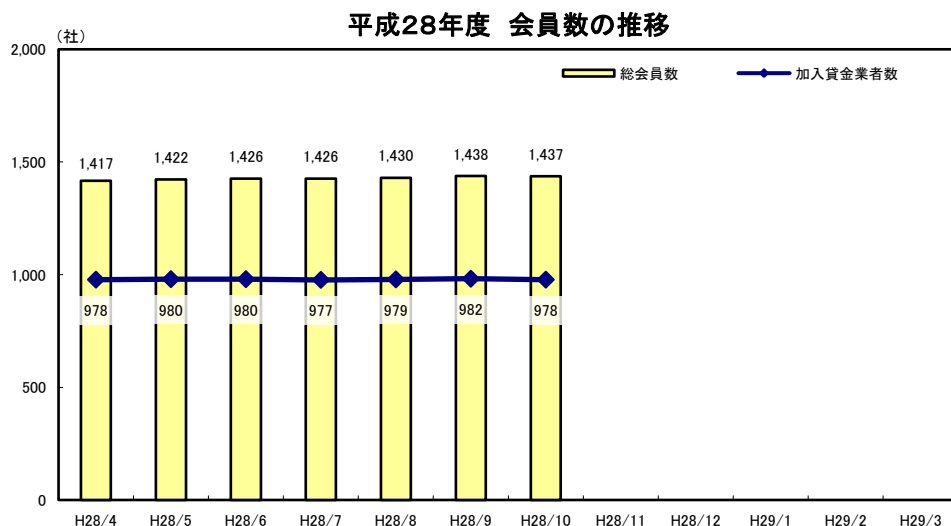
■加盟会員の状況

単位:社

	平成28年					
	4月	5月	6月	7月	8月	9月
総会員数	1,417	1,422	1,426	1,426	1,430	1,438
新規入会	1	8	6	6	7	12
退会数	5	3	2	6	3	4
前月差	▲ 4	5	4	0	4	8
前年同月差	▲ 22	▲ 10	▲ 5	0	2	12
加入貸金業者数	978	980	980	977	979	982
前月差	▲ 6	2	0	▲ 3	2	3
前年同月差	▲ 42	▲ 33	▲ 32	▲ 29	▲ 27	▲ 23

	平成28年			平成29年		
	10月	11月	12月	1月	2月	3月
総会員数	1,437					
新規入会	2					
退会数	3					
前月差	▲ 1					
前年同月差	13					
加入貸金業者数	978					
前月差	▲ 4					
前年同月差	▲ 24					

※各月の数値は、月末時点。



※5月度の「新規入会会員数」に誤りがございましたので数値を訂正いたしました。

誤 : 1 正 : 8

(訂正日:平成28年10月27日)

■照会の状況

単位: 万件

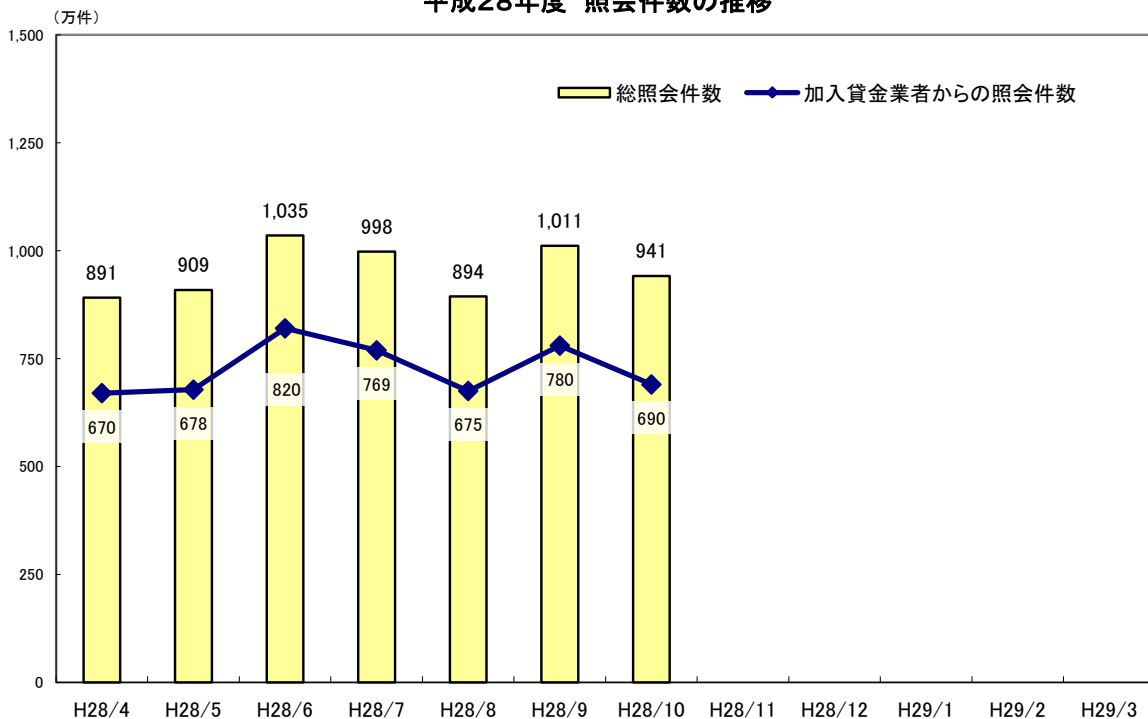
	平成28年						平成28年度 上期累計
	4月	5月	6月	7月	8月	9月	
総照会件数	891	909	1,035	998	894	1,011	5,738
前月比	78.4%	102.0%	113.9%	96.4%	89.6%	113.1%	-
前年同月比	103.6%	101.7%	88.0%	115.8%	103.7%	110.7%	-
加入貸金業者からの照会件数	670	678	820	769	675	780	4,392
前月比	77.4%	101.2%	120.9%	93.8%	87.8%	115.6%	-
前年同月比	100.6%	99.7%	82.9%	116.3%	101.5%	107.1%	-

	平成28年			平成29年			平成28年度 通期累計
	10月	11月	12月	1月	2月	3月	
総照会件数	941						-
前月比	93.1%						-
前年同月比	103.1%						-
加入貸金業者からの照会件数	690						-
前月比	88.5%						-
前年同月比	100.9%						-

※各月の数値は、当月1カ月間の照会件数。

※自機関会員からの照会件数。

平成28年度 照会件数の推移



登録の状況

1. 総登録情報

単位：件数:万件、残高金額:億円

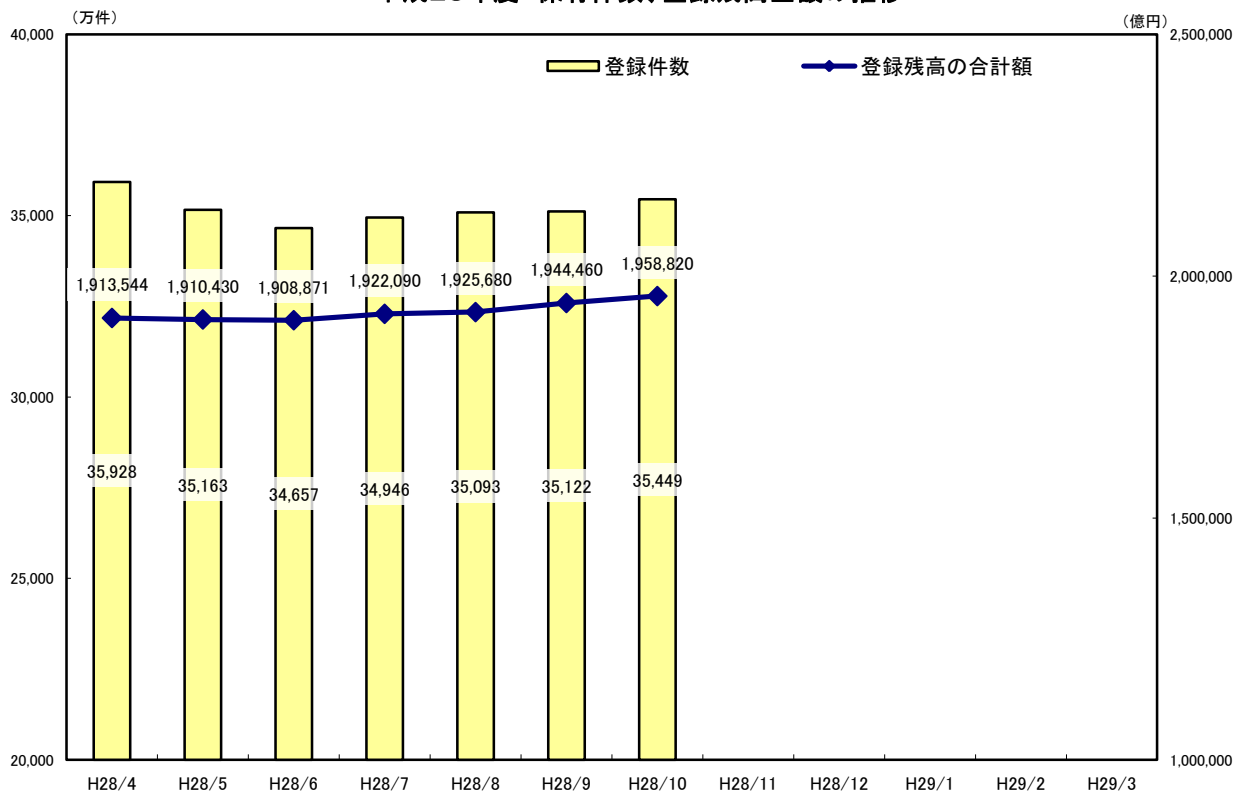
	平成28年					
	4月	5月	6月	7月	8月	9月
登録件数	35,928	35,163	34,657	34,946	35,093	35,122
前月差	130	▲ 765	▲ 506	289	147	29
前年同月差	2,597	1,598	622	757	391	514
登録残高の合計額	1,913,544	1,910,430	1,908,871	1,922,090	1,925,680	1,944,460
前月差	20,740	▲ 3,114	▲ 1,559	13,219	3,590	18,780
前年同月差	103,531	92,083	82,417	89,149	79,810	91,148

	平成28年			平成29年		
	10月	11月	12月	1月	2月	3月
登録件数	35,449					
前月差	327					
前年同月差	605					
登録残高の合計額	1,958,820					
前月差	14,360					
前年同月差	93,028					

※当社が保有する信用情報の総件数および登録残高の合計額。

※各月の数値は、月末時点。

平成28年度 保有件数、登録残高金額の推移



2. 貸金業法対象情報

(1) 登録情報量

単位：人数：万人、件数：万件、残高金額：億円

	平成28年					
	4月	5月	6月	7月	8月	9月
総登録情報						
登録人数	1,905	1,842	1,836	1,834	1,832	1,832
前月差	▲ 5	▲ 64	▲ 6	▲ 2	▲ 2	0
前年同月差	▲ 45	▲ 106	▲ 110	▲ 109	▲ 107	▲ 104
登録件数	3,441	3,256	3,240	3,229	3,219	3,213
前月差	▲ 17	▲ 185	▲ 16	▲ 11	▲ 10	▲ 6
前年同月差	▲ 237	▲ 404	▲ 407	▲ 403	▲ 394	▲ 378
残高有り情報						
登録人数	1,127	1,083	1,078	1,070	1,074	1,074
前月差	0	▲ 44	▲ 5	▲ 8	4	0
前年同月差	▲ 23	▲ 68	▲ 77	▲ 70	▲ 67	▲ 72
登録件数	1,706	1,613	1,606	1,593	1,599	1,598
前月差	▲ 1	▲ 93	▲ 7	▲ 13	6	▲ 1
前年同月差	▲ 59	▲ 148	▲ 160	▲ 147	▲ 142	▲ 144
登録残高の合計額	74,470	71,443	71,312	70,840	71,234	71,501
前月差	13	▲ 3,027	▲ 131	▲ 472	394	267
前年同月差	81	▲ 2,890	▲ 3,333	▲ 3,218	▲ 3,084	▲ 3,230
一人当たりの残高有り件数(件)	1.5	1.5	1.5	1.5	1.5	1.5
一契約当たりの残高(万円)	43.6	44.3	44.4	44.5	44.6	44.7
異動情報						
登録人数	384	362	362	362	362	361
前月差	0	▲ 22	0	0	0	▲ 1
前年同月差	▲ 6	▲ 27	▲ 27	▲ 27	▲ 27	▲ 25
登録件数	639	602	597	596	596	593
前月差	▲ 1	▲ 37	▲ 5	▲ 1	0	▲ 3
前年同月差	▲ 26	▲ 57	▲ 62	▲ 62	▲ 61	▲ 55

	平成28年			平成29年		
	10月	11月	12月	1月	2月	3月
総登録情報						
登録人数	1,831					
前月差	▲ 1					
前年同月差	▲ 103					
登録件数	3,207					
前月差	▲ 6					
前年同月差	▲ 372					
残高有り情報						
登録人数	1,076					
前月差	2					
前年同月差	▲ 64					
登録件数	1,602					
前月差	4					
前年同月差	▲ 130					
登録残高の合計額	71,876					
前月差	375					
前年同月差	▲ 2,653					
一人当たりの残高有り件数(件)	1.5					
一契約当たりの残高(万円)	44.9					
異動情報						
登録人数	361					
前月差	0					
前年同月差	▲ 26					
登録件数	593					
前月差	0					
前年同月差	▲ 55					

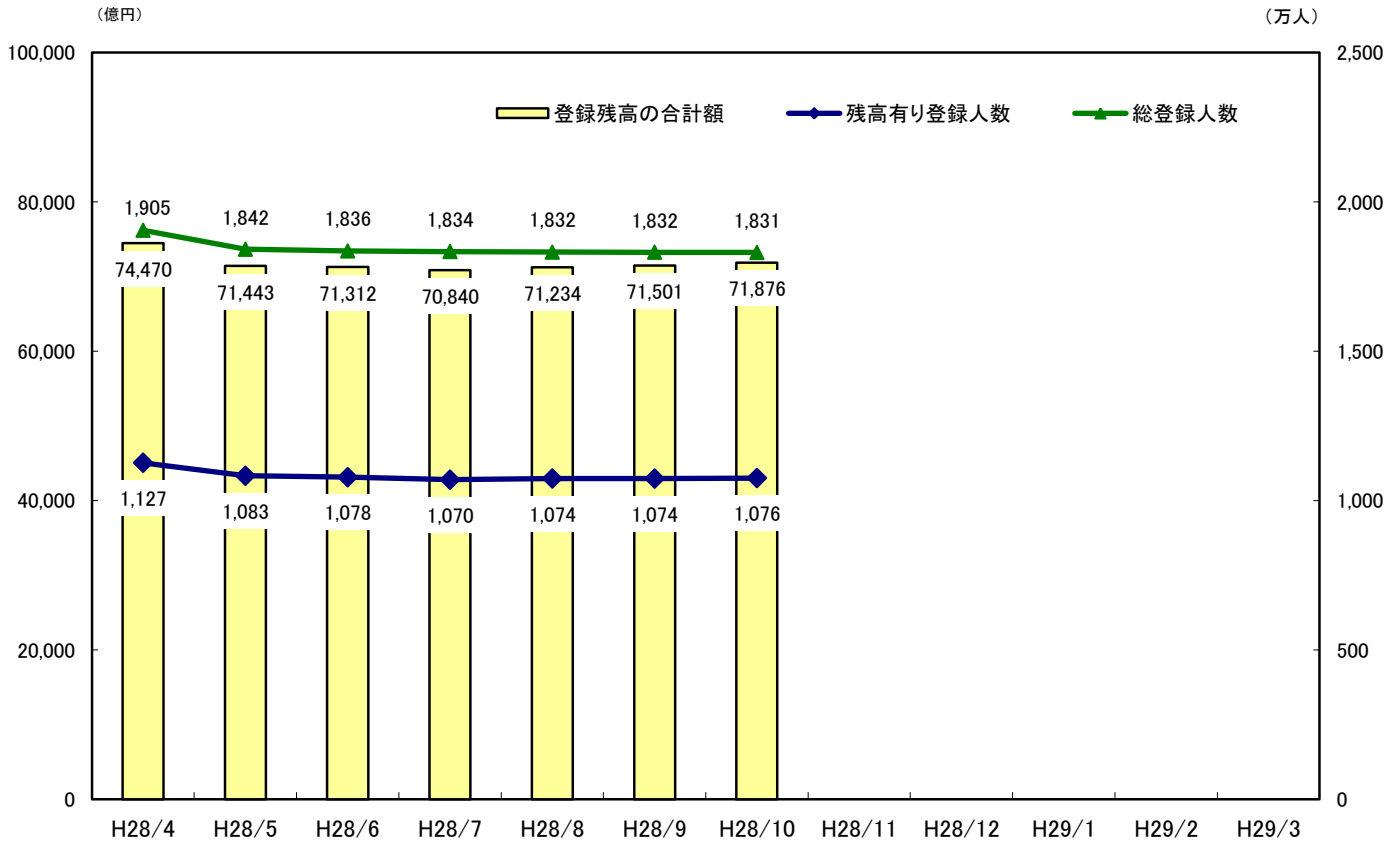
※各月の数値は、月末時点。

※登録人数は、名寄せベース。

※異動情報は、入金予定日から3カ月以上何ら入金されなかったもの。

(注：加入貸金業者において、貸倒償却した債権についても、顧客との契約関係が継続しているものについては登録されます。)

平成28年度 貸金業法対象情報の推移



(2) 総量規制の除外・例外貸付の登録状況

①総量規制の除外貸付情報

単位：件数:件、残高金額:億円

	平成28年								平成29年			
	4月	5月	6月	7月	8月	9月	10月	11月	12月	1月	2月	3月
総登録情報件数	140,069	139,474	141,707	141,836	144,573	147,164	150,220					
前月差	1,713	▲ 595	2,233	129	2,737	2,591	3,056					
前年同月差	18,990	17,322	17,494	15,947	17,145	16,815	18,512					
残高有り情報件数	139,902	139,305	141,538	141,667	144,405	146,996	150,052					
前月差	1,714	▲ 597	2,233	129	2,738	2,591	3,056					
前年同月差	18,967	17,300	17,489	15,945	17,144	16,813	18,512					
登録残高の合計額	12,627	12,561	12,668	12,572	12,782	12,992	13,228					
前月差	56	▲ 66	107	▲ 96	210	210	236					
前年同月差	1,325	1,156	1,102	863	908	815	946					
住宅資金貸付												
総登録情報件数	103,684	103,383	104,943	105,957	107,450	109,238	111,515					
残高有り情報件数	103,684	103,383	104,943	105,957	107,450	109,238	111,515					
登録残高の合計額	8,834	8,806	8,827	8,814	8,836	8,895	8,974					
一契約当たりの残高(万円)	852.0	851.8	841.2	831.8	822.3	814.3	804.8					
住宅資金貸付(つなぎ貸付)												
総登録情報件数	10,206	9,821	10,043	8,720	9,539	9,933	10,433					
残高有り情報件数	10,206	9,821	10,043	8,720	9,539	9,933	10,433					
登録残高の合計額	1,818	1,769	1,793	1,641	1,758	1,815	1,906					
一契約当たりの残高(万円)	1,781.0	1,800.9	1,785.2	1,882.0	1,842.5	1,827.1	1,827.0					
自動車購入時の自動車担保貸付												
総登録情報件数	13,791	13,931	14,105	14,197	14,308	14,385	14,442					
残高有り情報件数	13,791	13,930	14,103	14,196	14,307	14,384	14,440					
登録残高の合計額	67	67	67	68	68	69	70					
一契約当たりの残高(万円)	48.5	48.2	47.8	47.9	47.7	47.9	48.2					
高額医療費の貸付												
総登録情報件数	14	13	13	13	14	15	15					
残高有り情報件数	14	13	13	13	14	15	15					
登録残高の合計額	0	0	0	0	0	0	0					
一契約当たりの残高(万円)	39.6	55.9	56.2	54.5	53.7	172.6	175.5					
有価証券担保貸付												
総登録情報件数	475	476	438	457	476	451	422					
残高有り情報件数	313	313	276	295	315	290	262					
登録残高の合計額	87	79	66	64	68	75	71					
一契約当たりの残高(万円)	2,773.4	2,527.5	2,402.0	2,179.2	2,144.2	2,571.9	2,708.4					
不動産担保貸付												
総登録情報件数	9,114	9,037	9,333	9,590	9,889	10,230	10,530					
残高有り情報件数	9,109	9,032	9,328	9,584	9,884	10,225	10,525					
登録残高の合計額	1,621	1,647	1,723	1,792	1,863	1,949	2,022					
一契約当たりの残高(万円)	1,779.6	1,823.6	1,847.2	1,869.4	1,884.9	1,906.1	1,921.3					
売却予定不動産の売却代金により返済される貸付												
総登録情報件数	2,785	2,813	2,832	2,902	2,897	2,912	2,863					
残高有り情報件数	2,785	2,813	2,832	2,902	2,896	2,911	2,862					
登録残高の合計額	200	192	191	193	189	189	184					
一契約当たりの残高(万円)	719.7	682.9	675.2	663.7	653.7	650.8	643.1					

※各月の数値は、月末時点。
 ※総量規制の除外貸付情報：総量規制の対象とならない貸付に係る情報(貸金業法施行規則第10条の21)
 ※総登録情報は貸付け等が契約継続中の情報。

②総量規制の例外貸付情報

単位：件数:件、残高金額:億円

	平成28年								平成29年			
	4月	5月	6月	7月	8月	9月	10月	11月	12月	1月	2月	3月
総登録情報件数	676,585	500,771	500,705	499,796	499,928	499,583	499,712					
前月差	▲ 1,970	▲ 175,814	▲ 66	▲ 909	132	▲ 345	129					
前年同月差	▲ 19,661	▲ 194,797	▲ 201,407	▲ 201,136	▲ 197,400	▲ 182,462	▲ 181,711					
残高有り情報件数	613,502	444,469	443,671	442,218	442,101	441,619	441,277					
前月差	▲ 2,809	▲ 169,033	▲ 798	▲ 1,453	▲ 117	▲ 482	▲ 342					
前年同月差	▲ 9,921	▲ 176,939	▲ 183,924	▲ 182,506	▲ 182,415	▲ 183,541	▲ 181,867					
登録残高の合計額	4,815	4,051	4,059	4,048	4,060	4,066	4,074					
前月差	▲ 12	▲ 764	8	▲ 11	12	6	8					
前年同月差	100	▲ 652	▲ 687	▲ 682	▲ 687	▲ 697	▲ 678					
個人顧客が既債務を返済するための貸付												
総登録情報件数	202,952	64,998	64,618	64,364	64,058	63,749	63,410					
残高有り情報件数	199,960	64,917	64,537	64,281	63,975	63,668	63,329					
登録残高の合計額	978	434	435	437	438	440	440					
一契約当たりの残高(万円)	48.9	66.9	67.4	68.1	68.5	69.0	69.5					
段階的返済借換え												
総登録情報件数	231,666	232,357	232,774	232,771	233,099	232,958	233,302					
残高有り情報件数	220,133	220,569	220,828	220,547	220,715	220,486	220,628					
登録残高の合計額	1,751	1,758	1,763	1,764	1,772	1,774	1,780					
一契約当たりの残高(万円)	79.5	79.7	79.8	80.0	80.3	80.4	80.7					
緊急医療費の貸付												
総登録情報件数	91	88	89	87	87	85	85					
残高有り情報件数	86	81	81	78	77	76	75					
登録残高の合計額	0	0	0	0	0	0	0					
一契約当たりの残高(万円)	21.3	21.7	21.5	21.4	21.9	21.5	21.4					
特定緊急貸付												
総登録情報件数	161	161	153	155	160	174	175					
残高有り情報件数	160	160	152	154	160	174	175					
登録残高の合計額	0	0	0	0	0	0	0					
一契約当たりの残高(万円)	5.1	5.2	5.2	5.1	5.4	5.8	5.6					
配偶者貸付												
総登録情報件数	5,939	5,924	5,894	5,865	5,828	5,819	5,786					
残高有り情報件数	4,228	4,248	4,183	4,116	4,096	4,066	4,028					
登録残高の合計額	13	13	13	13	13	13	13					
一契約当たりの残高(万円)	31.6	31.7	31.4	31.3	31.4	31.3	31.4					
事業を営む個人顧客に対する貸付												
総登録情報件数	233,452	194,903	194,788	194,142	194,238	194,341	194,512					
残高有り情報件数	186,612	152,155	151,502	150,631	150,621	150,693	150,602					
登録残高の合計額	1,964	1,736	1,734	1,717	1,718	1,721	1,722					
一契約当たりの残高(万円)	105.3	114.1	114.5	114.0	114.1	114.2	114.3					
個人顧客が新規事業を行うための資金の貸付												
総登録情報件数	2,266	2,287	2,335	2,362	2,403	2,399	2,390					
残高有り情報件数	2,265	2,286	2,334	2,361	2,402	2,398	2,388					
登録残高の合計額	107	108	113	115	117	116	117					
一契約当たりの残高(万円)	472.8	473.0	483.6	485.7	486.7	485.8	490.3					
つなぎ資金貸付												
総登録情報件数	58	53	54	50	55	58	52					
残高有り情報件数	58	53	54	50	55	58	52					
登録残高の合計額	1	1	1	1	1	1	2					
一契約当たりの残高(万円)	125.4	127.1	124.7	234.0	238.2	251.0	295.8					

※各月の数値は、月末時点。
 ※総量規制の例外貸付情報：総量規制の対象となるが個人顧客の利益の保護に支障を生ずることがない貸付に係る情報(貸金業法施行規則第10条の23)
 ※総登録情報は貸付け等が契約継続中の情報。

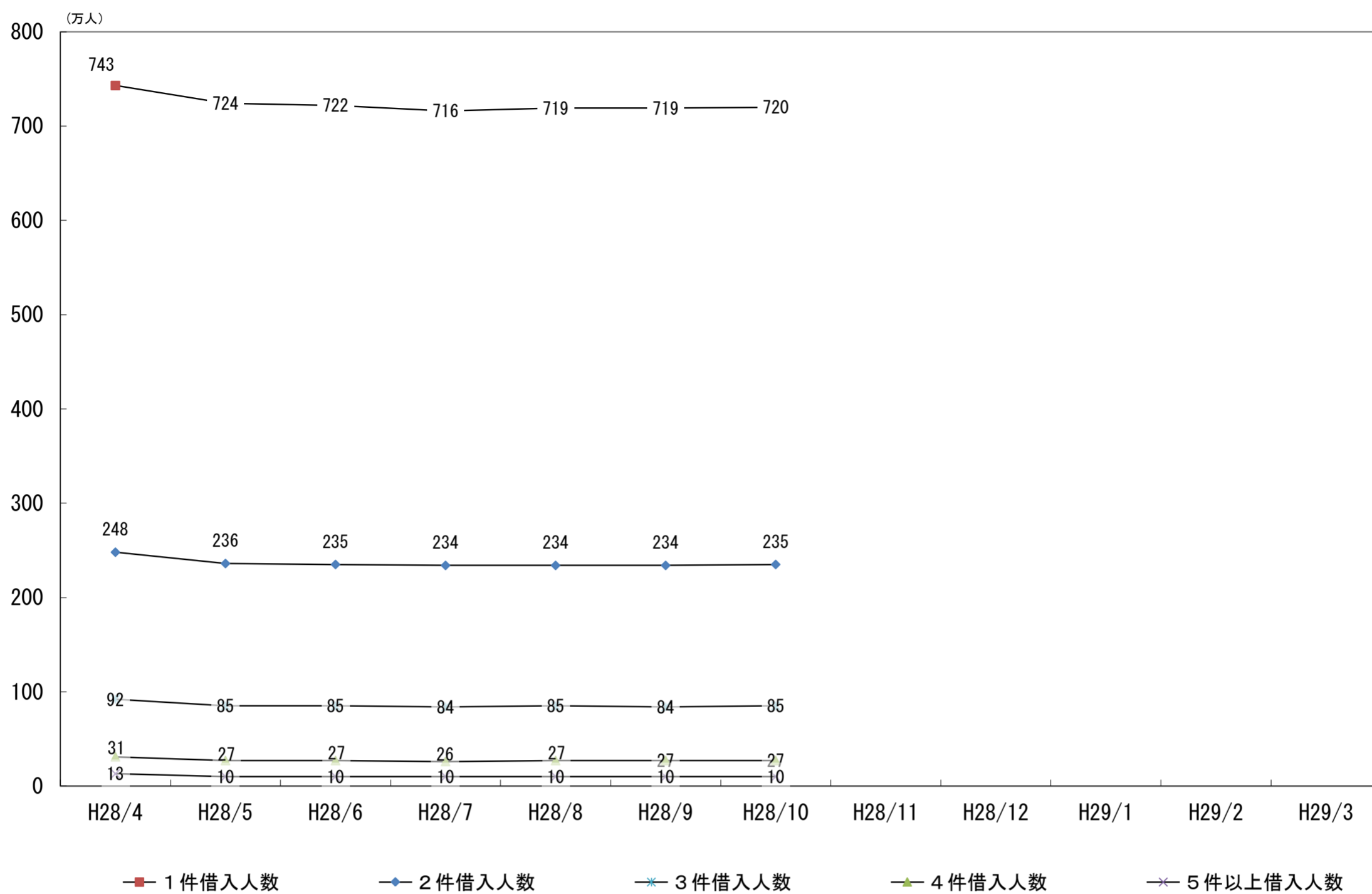
(3)残高がある者の借入件数毎の登録状況

単位：人数：万人、件数：万件、残高金額：億円

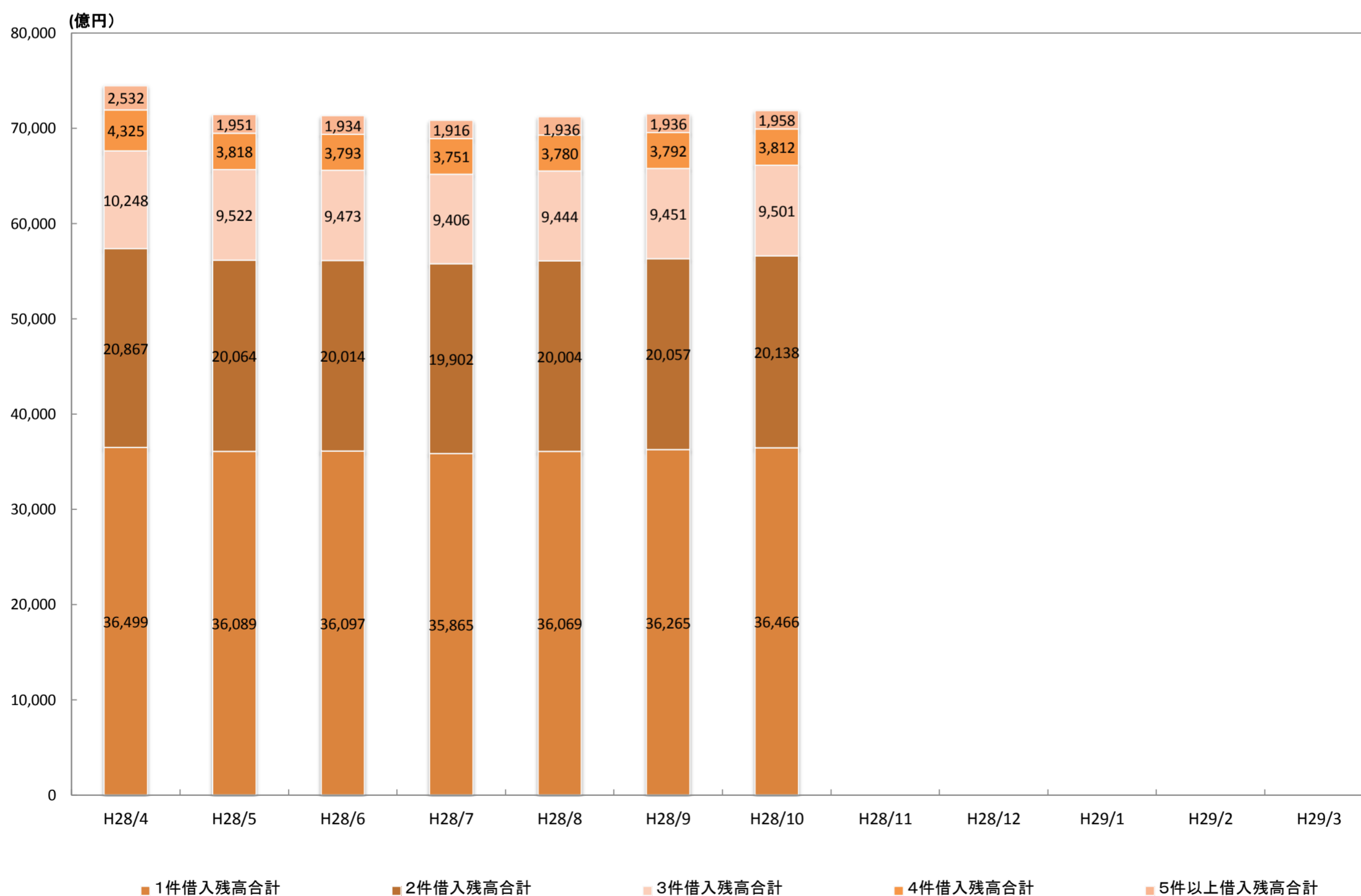
借入件数	平成28年							平成29年				
	4月	5月	6月	7月	8月	9月	10月	11月	12月	1月	0	3月
1件借入												
登録人数	743	724	722	716	719	719	720					
前月差	0	▲ 19	▲ 2	▲ 6	3	0	1					
前年同月差	▲ 7	▲ 28	▲ 34	▲ 30	▲ 29	▲ 35	▲ 29					
登録件数	743	724	722	716	719	719	720					
前月差	0	▲ 19	▲ 2	▲ 6	3	0	1					
前年同月差	▲ 7	▲ 28	▲ 34	▲ 30	▲ 29	▲ 35	▲ 29					
登録残高の合計額	36,499	36,089	36,097	35,865	36,069	36,265	36,466					
前月差	▲ 16	▲ 410	8	▲ 232	204	196	201					
前年同月差	1,218	673	459	267	264	28	228					
一人当たりの残高(万円)	49.1	49.8	50.0	50.1	50.2	50.4	50.6					
一契約当たりの残高(万円)	49.1	49.8	50.0	50.1	50.2	50.4	50.6					
2件借入												
登録人数	248	236	235	234	234	234	235					
前月差	0	▲ 12	▲ 1	▲ 1	0	0	1					
前年同月差	▲ 7	▲ 19	▲ 20	▲ 18	▲ 18	▲ 19	▲ 17					
登録件数	496	473	471	468	468	468	469					
前月差	▲ 1	▲ 23	▲ 2	▲ 3	0	0	1					
前年同月差	▲ 13	▲ 36	▲ 40	▲ 36	▲ 36	▲ 38	▲ 34					
登録残高の合計額	20,867	20,064	20,014	19,902	20,004	20,057	20,138					
前月差	48	▲ 803	▲ 50	▲ 112	102	53	81					
前年同月差	▲ 14	▲ 846	▲ 964	▲ 859	▲ 822	▲ 895	▲ 747					
一人当たりの残高(万円)	84.1	84.9	85.0	85.1	85.4	85.7	85.9					
一契約当たりの残高(万円)	42.0	42.4	42.5	42.6	42.7	42.8	42.9					
3件借入												
登録人数	92	85	85	84	85	84	85					
前月差	▲ 1	▲ 7	0	▲ 1	1	▲ 1	1					
前年同月差	▲ 5	▲ 12	▲ 12	▲ 11	▲ 10	▲ 11	▲ 9					
登録件数	277	256	255	253	253	253	254					
前月差	▲ 1	▲ 21	▲ 1	▲ 2	0	0	1					
前年同月差	▲ 15	▲ 34	▲ 35	▲ 33	▲ 33	▲ 31	▲ 29					
登録残高の合計額	10,248	9,522	9,473	9,406	9,444	9,451	9,501					
前月差	▲ 2	▲ 726	▲ 49	▲ 67	38	7	50					
前年同月差	▲ 382	▲ 1,043	▲ 1,133	▲ 1,030	▲ 1,004	▲ 993	▲ 872					
一人当たりの残高(万円)	111.0	111.5	111.5	111.6	111.8	112.0	112.3					
一契約当たりの残高(万円)	37.0	37.2	37.2	37.2	37.3	37.3	37.4					
4件借入												
登録人数	31	27	27	26	27	27	27					
前月差	0	▲ 4	0	▲ 1	1	0	0					
前年同月差	▲ 3	▲ 6	▲ 6	▲ 6	▲ 5	▲ 5	▲ 4					
登録件数	122	108	107	106	106	106	106					
前月差	0	▲ 14	▲ 1	▲ 1	0	0	0					
前年同月差	▲ 12	▲ 24	▲ 25	▲ 23	▲ 23	▲ 21	▲ 20					
登録残高の合計額	4,325	3,818	3,793	3,751	3,780	3,792	3,812					
前月差	▲ 4	▲ 507	▲ 25	▲ 42	29	12	20					
前年同月差	▲ 383	▲ 819	▲ 839	▲ 790	▲ 749	▲ 673	▲ 623					
一人当たりの残高(万円)	142.0	142.1	142.2	142.2	142.9	143.3	143.5					
一契約当たりの残高(万円)	35.5	35.5	35.6	35.5	35.7	35.8	35.9					
5件以上借入												
登録人数	13	10	10	10	10	10	10					
前月差	0	▲ 3	0	0	0	0	0					
前年同月差	▲ 2	▲ 4	▲ 4	▲ 4	▲ 4	▲ 3	▲ 3					
登録件数	68	53	52	51	52	52	52					
前月差	0	▲ 15	▲ 1	▲ 1	1	0	0					
前年同月差	▲ 12	▲ 24	▲ 25	▲ 24	▲ 22	▲ 20	▲ 19					
登録残高の合計額	2,532	1,951	1,934	1,916	1,936	1,936	1,958					
前月差	▲ 12	▲ 581	▲ 17	▲ 18	20	0	22					
前年同月差	▲ 357	▲ 854	▲ 857	▲ 806	▲ 776	▲ 697	▲ 639					
一人当たりの残高(万円)	202.6	201.1	201.5	201.7	201.7	201.7	201.9					
一契約当たりの残高(万円)	37.2	37.1	37.3	37.5	37.3	37.3	37.4					
合計												
登録人数	1,127	1,083	1,078	1,070	1,074	1,074	1,076					
前月差	0	▲ 44	▲ 5	▲ 8	4	0	2					
前年同月差	▲ 23	▲ 68	▲ 77	▲ 70	▲ 67	▲ 72	▲ 63					
登録件数	1,706	1,613	1,606	1,593	1,599	1,598	1,602					
前月差	▲ 1	▲ 93	▲ 7	▲ 13	6	▲ 1	4					
前年同月差	▲ 59	▲ 148	▲ 160	▲ 147	▲ 142	▲ 144	▲ 130					
登録残高の合計額	74,470	71,443	71,312	70,840	71,234	71,501	71,876					
前月差	13	▲ 3,027	▲ 131	▲ 472	394	267	375					
前年同月差	81	▲ 2,890	▲ 3,333	▲ 3,218	▲ 3,084	▲ 3,230	▲ 2,653					
一人当たりの残高(万円)	66.1	66.0	66.1	66.2	66.3	66.6	66.8					
一契約当たりの残高(万円)	43.6	44.3	44.4	44.5	44.6	44.7	44.9					

※各月の数値は、月末時点。
 ※登録人数は、名寄せベース。
 ※単位未満を四捨五入しているため、借入件数毎の数値合計と合計欄の数値は一致しない場合があります。

平成28年度 借入件数毎の登録推移(登録人数)



平成28年度 借入件数毎の登録推移(残高金額)



3. 貸金業法対象情報(無担保無保証)

加入する貸金業者が登録する無担保無保証貸付けを対象とした統計。

(1) 登録情報量

単位: 人数:万人、件数:万件、残高金額:億円

	平成28年					
	4月	5月	6月	7月	8月	9月
総登録情報						
登録人数	1,877	1,813	1,807	1,805	1,803	1,803
前月差	▲ 5	▲ 64	▲ 6	▲ 2	▲ 2	▲ 0
前年同月差	▲ 47	▲ 109	▲ 112	▲ 112	▲ 109	▲ 106
登録件数	3,364	3,184	3,168	3,157	3,147	3,141
前月差	▲ 17	▲ 180	▲ 16	▲ 11	▲ 10	▲ 6
前年同月差	▲ 236	▲ 398	▲ 401	▲ 397	▲ 389	▲ 372
残高有り情報						
登録人数	1,102	1,058	1,054	1,046	1,049	1,049
前月差	0	▲ 44	▲ 4	▲ 8	3	▲ 0
前年同月差	▲ 24	▲ 68	▲ 77	▲ 69	▲ 67	▲ 72
登録件数	1,660	1,570	1,563	1,551	1,556	1,555
前月差	▲ 1	▲ 90	▲ 7	▲ 12	5	▲ 1
前年同月差	▲ 58	▲ 144	▲ 156	▲ 142	▲ 137	▲ 140
登録残高の合計額	57,987	55,280	55,068	54,730	54,930	55,002
前月差	▲ 7	▲ 2,707	▲ 212	▲ 338	200	72
前年同月差	▲ 979	▲ 3,554	▲ 3,935	▲ 3,571	▲ 3,478	▲ 3,531
一人当たりの残高有り件数(件)	1.5	1.5	1.5	1.5	1.5	1.5
一契約当たりの残高(万円)	34.9	35.2	35.2	35.3	35.3	35.4
異動情報						
登録人数	378	356	357	357	356	355
3カ月から1年未満の未入金	18	17	18	18	18	18
1年以上の未入金	360	339	339	339	338	337
前月差	0	▲ 22	1	0	▲ 1	▲ 1
前年同月差	▲ 6	▲ 27	▲ 26	▲ 26	▲ 27	▲ 25
登録件数	626	589	584	584	583	581
前月差	0	▲ 37	▲ 5	0	▲ 1	▲ 2
前年同月差	▲ 25	▲ 55	▲ 60	▲ 59	▲ 60	▲ 53

	平成28年			平成29年		
	10月	11月	12月	1月	2月	3月
総登録情報						
登録人数	1,802					
前月差	▲ 1					
前年同月差	▲ 105					
登録件数	3,135					
前月差	▲ 6					
前年同月差	▲ 366					
残高有り情報						
登録人数	1,051					
前月差	2					
前年同月差	▲ 64					
登録件数	1,558					
前月差	3					
前年同月差	▲ 126					
登録残高の合計額	55,153					
前月差	151					
前年同月差	▲ 3,100					
一人当たりの残高有り件数(件)	1.5					
一契約当たりの残高(万円)	35.4					
異動情報						
登録人数	355					
3カ月から1年未満の未入金	18					
1年以上の未入金	338					
前月差	0					
前年同月差	▲ 26					
登録件数	581					
前月差	0					
前年同月差	▲ 52					

※各月の数値は、月末時点。

※登録人数は、名寄せベース。

※異動情報は、入金予定日から3カ月以上何ら入金されなかったもの。

(注:加入貸金業者において、貸倒償却した債権についても、顧客との契約関係が継続しているものについては登録されます。)

(2)残高がある者の借入件数毎の登録状況

単位:人数:万人、件数:万件、残高金額:億円

借入件数	平成28年							平成29年				
	4月	5月	6月	7月	8月	9月	10月	11月	12月	1月	0	3月
1件借入												
登録人数	730	710	707	702	705	705	705					
前月差	1	▲ 20	▲ 3	▲ 5	3	0	0					
前年同月差	▲ 8	▲ 30	▲ 37	▲ 31	▲ 30	▲ 35	▲ 31					
登録件数	730	710	707	702	705	705	705					
前月差	1	▲ 20	▲ 3	▲ 5	3	0	0					
前年同月差	▲ 8	▲ 30	▲ 37	▲ 31	▲ 30	▲ 35	▲ 31					
登録残高の合計額	26,550	26,091	26,046	25,968	26,059	26,129	26,195					
前月差	25	▲ 459	▲ 45	▲ 78	91	70	66					
前年同月差	379	▲ 146	▲ 295	▲ 210	▲ 205	▲ 324	▲ 198					
一人当たりの残高(万円)	36.4	36.7	36.8	37.0	37.0	37.1	37.1					
一契約当たりの残高(万円)	36.4	36.7	36.8	37.0	37.0	37.1	37.1					
2件借入												
登録人数	243	231	230	228	229	229	229					
前月差	0	▲ 12	▲ 1	▲ 2	1	0	0					
前年同月差	▲ 6	▲ 18	▲ 20	▲ 18	▲ 17	▲ 18	▲ 17					
登録件数	485	462	460	456	457	457	458					
前月差	0	▲ 23	▲ 2	▲ 4	1	0	1					
前年同月差	▲ 13	▲ 36	▲ 39	▲ 36	▲ 35	▲ 37	▲ 33					
登録残高の合計額	17,065	16,359	16,292	16,170	16,227	16,237	16,281					
前月差	1	▲ 706	▲ 67	▲ 122	57	10	44					
前年同月差	▲ 185	▲ 902	▲ 1,031	▲ 924	▲ 903	▲ 989	▲ 856					
一人当たりの残高(万円)	70.4	70.9	70.9	70.9	71.0	71.1	71.1					
一契約当たりの残高(万円)	35.2	35.4	35.4	35.4	35.5	35.5	35.6					
3件借入												
登録人数	89	83	82	82	82	82	82					
前月差	0	▲ 6	▲ 1	0	0	0	0					
前年同月差	▲ 5	▲ 10	▲ 11	▲ 10	▲ 10	▲ 9	▲ 9					
登録件数	267	248	246	245	245	245	246					
前月差	▲ 1	▲ 19	▲ 2	▲ 1	0	0	1					
前年同月差	▲ 15	▲ 32	▲ 34	▲ 31	▲ 31	▲ 29	▲ 27					
登録残高の合計額	8,729	8,101	8,046	7,970	7,996	7,992	8,014					
前月差	▲ 7	▲ 628	▲ 55	▲ 76	26	▲ 4	22					
前年同月差	▲ 436	▲ 1,004	▲ 1,075	▲ 988	▲ 964	▲ 943	▲ 858					
一人当たりの残高(万円)	98.0	98.1	97.9	97.8	97.9	97.9	97.9					
一契約当たりの残高(万円)	32.7	32.7	32.6	32.6	32.6	32.6	32.6					
4件借入												
登録人数	29	26	25	25	25	25	25					
前月差	0	▲ 3	▲ 1	0	0	0	0					
前年同月差	▲ 3	▲ 5	▲ 6	▲ 6	▲ 6	▲ 5	▲ 5					
登録件数	115	102	102	100	101	101	101					
前月差	▲ 1	▲ 13	0	▲ 2	1	0	0					
前年同月差	▲ 12	▲ 23	▲ 23	▲ 23	▲ 21	▲ 19	▲ 18					
登録残高の合計額	3,644	3,211	3,186	3,145	3,157	3,156	3,166					
前月差	▲ 12	▲ 433	▲ 25	▲ 41	12	▲ 1	10					
前年同月差	▲ 385	▲ 749	▲ 770	▲ 723	▲ 704	▲ 644	▲ 594					
一人当たりの残高(万円)	126.3	125.6	125.5	125.2	125.4	125.3	125.1					
一契約当たりの残高(万円)	31.6	31.4	31.4	31.3	31.3	31.3	31.3					
5件以上借入												
登録人数	12	9	9	9	9	9	9					
前月差	0	▲ 3	0	0	0	0	0					
前年同月差	▲ 2	▲ 4	▲ 4	▲ 4	▲ 4	▲ 3	▲ 3					
登録件数	63	49	48	47	48	48	49					
前月差	0	▲ 14	▲ 1	▲ 1	1	0	1					
前年同月差	▲ 11	▲ 22	▲ 23	▲ 22	▲ 20	▲ 18	▲ 16					
登録残高の合計額	2,000	1,520	1,499	1,477	1,491	1,489	1,497					
前月差	▲ 12	▲ 480	▲ 21	▲ 22	14	▲ 2	8					
前年同月差	▲ 352	▲ 750	▲ 763	▲ 726	▲ 702	▲ 630	▲ 594					
一人当たりの残高(万円)	172.4	168.9	168.4	167.8	167.5	167.3	166.3					
一契約当たりの残高(万円)	31.9	31.2	31.2	31.2	31.1	31.0	30.9					
合計												
登録人数	1,102	1,058	1,054	1,046	1,049	1,049	1,051					
前月差	0	▲ 44	▲ 4	▲ 8	3	0	2					
前年同月差	▲ 24	▲ 68	▲ 77	▲ 69	▲ 67	▲ 72	▲ 63					
登録件数	1,660	1,570	1,563	1,551	1,556	1,555	1,558					
前月差	▲ 1	▲ 90	▲ 7	▲ 12	5	▲ 1	3					
前年同月差	▲ 58	▲ 144	▲ 156	▲ 142	▲ 137	▲ 140	▲ 126					
登録残高の合計額	57,987	55,280	55,068	54,730	54,930	55,002	55,153					
前月差	▲ 7	▲ 2,707	▲ 212	▲ 338	200	72	151					
前年同月差	▲ 979	▲ 3,554	▲ 3,935	▲ 3,571	▲ 3,478	▲ 3,531	▲ 3,100					
一人当たりの残高(万円)	52.6	52.2	52.3	52.3	52.4	52.4	52.5					
一契約当たりの残高(万円)	34.9	35.2	35.2	35.3	35.3	35.4	35.4					

※各月の数値は、月末時点。
 ※登録人数は、名寄せベース。
 ※単位未満を四捨五入しているため、借入件数毎の数値合計と合計欄の数値は一致しない場合があります。

■ 信用情報の開示の状況

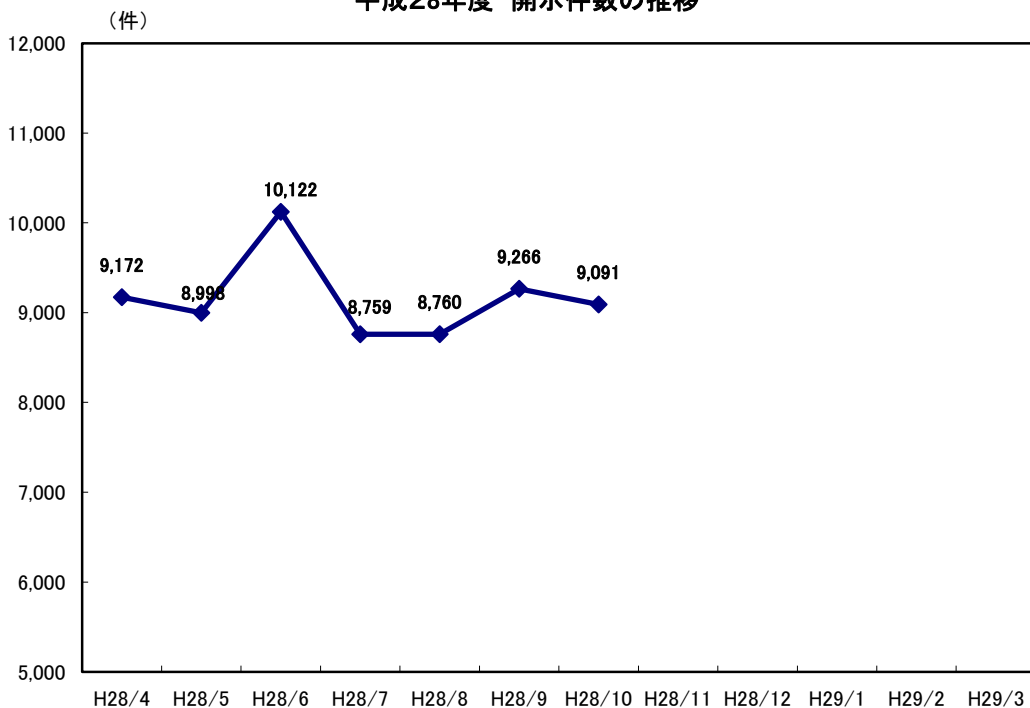
単位：件

	平成28年						平成28年度 上期累計
	4月	5月	6月	7月	8月	9月	
開示件数	9,172	8,998	10,122	8,759	8,760	9,266	55,077
前月比	84.7%	98.1%	112.5%	86.5%	100.0%	105.8%	-
前年同月比	100.3%	91.3%	105.2%	100.7%	111.9%	116.2%	-

	平成28年			平成29年			平成28年度 通期累計
	10月	11月	12月	1月	2月	3月	
開示件数	9,091						-
前月比	98.1%						-
前年同月比	107.3%						-

※各月の数値は、当月1カ月間の開示件数。

平成28年度 開示件数の推移



■個人情報の取扱いに関する苦情の状況

単位:件

分類	平成28年						平成28年度 上期累計
	4月	5月	6月	7月	8月	9月	
事務手続・処理	0	0	0	0	0	0	0
開示制度	0	0	0	0	0	0	0
登録情報	0	0	0	0	0	0	0
システム障害等	0	0	0	0	0	0	0
その他	0	0	0	0	0	0	0
合計	0	0	0	0	0	0	0

分類	平成28年			平成29年			平成28年度 通期累計
	10月	11月	12月	1月	2月	3月	
事務手続・処理	0						-
開示制度	0						-
登録情報	0						-
システム障害等	0						-
その他	0						-
合計	0						-

※各月の数値は、当月1カ月間の件数。